



# Diário Oficial do **MUNICÍPIO**

Prefeitura Municipal de Boa Nova

1

Sexta-feira • 27 de Maio de 2022 • Ano • Nº 2826

Esta edição encontra-se no site oficial deste ente.

## Prefeitura Municipal de Boa Nova publica:

- Relatório Resumido de Execução Orçamentária - 2º Bimestre de 2022.
- Relatório de Gestão Fiscal - 1º Quadrimestre de 2022.

### **Esse município tem Imprensa Oficial.**

A Lei exige que todo gestor publique seus atos no seu veículo oficial para que a população tenha acesso e sua gestão seja transparente e clara.

A Imprensa Oficial criada através de Lei, cumpre esse papel.

#### ***Imprensa Oficial do Município.***

Gestão Transparente e consciência limpa.



## Relatório Resumido da Execução Orçamentária

BA - EXECUTIVO

PREFEITURA MUNICIPAL DE BOA NOVA

RELATÓRIO RESUMIDO DE EXECUÇÃO ORÇAMENTÁRIA

BALANÇO ORÇAMENTÁRIO

ORÇAMENTO FISCAL DA SEGURIDADE SOCIAL

(Janeiro a Abril) - 2º Bimestre de 2022



RREO - Anexo 1 (LRF, Art. 52, inciso I, alíneas "a" e "b" do inciso II e §1º)

Em Reais

RECEITAS	PREVISÃO INICIAL	PREVISÃO ATUALIZADA (a)	RECEITAS REALIZADAS				SALDO (a-c)
			No Bimestre (b)	% (b/a)	Até o Bimestre (c)	% (c/a)	
RECEITAS (EXCETO INTRA-ORÇAMENTÁRIAS) (I)	48.740.000,00	48.740.000,00	8.326.414,88	17,08	17.394.759,11	35,69	31.345.240,89
RECEITAS CORRENTES	45.659.000,00	45.659.000,00	8.326.414,88	18,24	17.394.759,11	38,10	28.264.240,89
IMPOSTOS, TAXAS E CONTRIBUIÇÕES DE MELHORIA	1.737.000,00	1.737.000,00	322.406,01	18,56	464.722,83	26,75	1.272.277,17
Impostos	1.695.000,00	1.695.000,00	316.654,68	18,68	456.180,87	26,91	1.238.819,13
Impostos sobre o Patrimônio	72.000,00	72.000,00	37.573,27	52,19	55.548,43	77,15	16.451,57
Impostos sobre a Renda e Proventos de Qualquer Natureza	900.000,00	900.000,00	200.340,57	22,26	226.599,97	25,18	673.400,03
Impostos sobre a Produção, Circulação de Mercadorias e Serviços	702.000,00	702.000,00	70.070,02	9,98	165.361,65	23,56	536.638,35
Outros Impostos	21.000,00	21.000,00	8.670,82	41,29	8.670,82	41,29	12.329,18
Taxas	40.000,00	40.000,00	5.751,33	14,38	8.541,96	21,35	31.458,04
Taxas pelo Exercício do Poder de Polícia	38.000,00	38.000,00	5.751,33	15,14	8.541,96	22,48	29.458,04
Taxas pela Prestação de Serviços	2.000,00	2.000,00	0,00	0,00	0,00	0,00	2.000,00
Contribuição de Melhoria	2.000,00	2.000,00	0,00	0,00	0,00	0,00	2.000,00
RECEITA PATRIMONIAL	77.000,00	77.000,00	84.069,08	109,18	145.726,33	189,25	-68.726,33
Valores Mobiliários	77.000,00	77.000,00	84.069,08	109,18	145.726,33	189,25	-68.726,33
Juros e Correções Monetárias	77.000,00	77.000,00	84.069,08	109,18	145.726,33	189,25	-68.726,33
RECEITA DE SERVIÇOS	18.000,00	18.000,00	0,00	0,00	0,00	0,00	18.000,00
Serviços Administrativos e Comerciais Gerais	3.000,00	3.000,00	0,00	0,00	0,00	0,00	3.000,00
Serviços e Atividades Referentes à Saúde	15.000,00	15.000,00	0,00	0,00	0,00	0,00	15.000,00
TRANSFERÊNCIAS CORRENTES	43.757.000,00	43.757.000,00	7.919.939,79	18,10	16.784.309,95	38,36	26.972.690,05
Transferências da União e de suas Entidades	28.834.000,00	28.834.000,00	5.319.887,74	18,45	11.691.349,33	40,55	17.142.650,67
Transferências dos Estados e do Distrito Federal e de suas Entidades	3.423.000,00	3.423.000,00	629.736,52	18,40	1.175.800,12	34,35	2.247.199,88
Transferências de Outras Instituições Públicas	11.500.000,00	11.500.000,00	1.970.315,53	17,13	3.917.160,50	34,06	7.582.839,50
OUTRAS RECEITAS CORRENTES	70.000,00	70.000,00	0,00	0,00	0,00	0,00	70.000,00
Multas Administrativas, Contratuais e Judiciais	30.000,00	30.000,00	0,00	0,00	0,00	0,00	30.000,00
Demais Receitas Correntes	40.000,00	40.000,00	0,00	0,00	0,00	0,00	40.000,00
RECEITAS DE CAPITAL	3.081.000,00	3.081.000,00	0,00	0,00	0,00	0,00	3.081.000,00
OPERAÇÕES DE CRÉDITO	10.000,00	10.000,00	0,00	0,00	0,00	0,00	10.000,00
Operações de Crédito - Mercado Interno	10.000,00	10.000,00	0,00	0,00	0,00	0,00	10.000,00
Outras Operações de Crédito - Mercado Interno	10.000,00	10.000,00	0,00	0,00	0,00	0,00	10.000,00
ALIENAÇÃO DE BENS	20.000,00	20.000,00	0,00	0,00	0,00	0,00	20.000,00
Alienação de Bens Móveis	10.000,00	10.000,00	0,00	0,00	0,00	0,00	10.000,00
Alienação de Bens Móveis e Semoventes	10.000,00	10.000,00	0,00	0,00	0,00	0,00	10.000,00
Alienação de Bens Imóveis	10.000,00	10.000,00	0,00	0,00	0,00	0,00	10.000,00
TRANSFERÊNCIAS DE CAPITAL	3.046.000,00	3.046.000,00	0,00	0,00	0,00	0,00	3.046.000,00
Transferências da União e de suas Entidades	2.846.000,00	2.846.000,00	0,00	0,00	0,00	0,00	2.846.000,00
Transferências dos Estados e do Distrito Federal e de suas Entidades	200.000,00	200.000,00	0,00	0,00	0,00	0,00	200.000,00
OUTRAS RECEITAS DE CAPITAL	5.000,00	5.000,00	0,00	0,00	0,00	0,00	5.000,00
Demais Receitas de Capital	5.000,00	5.000,00	0,00	0,00	0,00	0,00	5.000,00

BA - EXECUTIVO

**PREFEITURA MUNICIPAL DE BOA NOVA**

RELATÓRIO RESUMIDO DE EXECUÇÃO ORÇAMENTÁRIA

**BALANÇO ORÇAMENTÁRIO**

ORÇAMENTO FISCAL DA SEGURIDADE SOCIAL

(Janeiro a Abril) - 2º Bimestre de 2022



RECEITAS (INTRA-ORÇAMENTÁRIAS) (II)	0,00	0,00	0,00	0,00	0,00	0,00	0,00
SUBTOTAL DAS RECEITAS (III) = (I + II)	48.740.000,00	48.740.000,00	8.326.414,88	17,08	17.394.759,11	35,69	31.345.240,89
OPERAÇÕES DE CRÉDITO / REFINANCIAMENTO (IV)	0,00	0,00	0,00	0,00	0,00	0,00	0,00
Operações de Crédito - Mercado Interno	0,00	0,00	0,00	0,00	0,00	0,00	0,00
Mobiliária	0,00	0,00	0,00	0,00	0,00	0,00	0,00
Contratual	0,00	0,00	0,00	0,00	0,00	0,00	0,00
Operações de Crédito - Mercado Externo	0,00	0,00	0,00	0,00	0,00	0,00	0,00
Mobiliária	0,00	0,00	0,00	0,00	0,00	0,00	0,00
Contratual	0,00	0,00	0,00	0,00	0,00	0,00	0,00
SUBTOTAL COM REFINANCIAMENTO (V) = (III + IV)	48.740.000,00	48.740.000,00	8.326.414,88	17,08	17.394.759,11	35,69	31.345.240,89
DÉFICIT (VI)¹	--	--	--	--	0,00	--	--
TOTAL (VII) = (V + VI)	48.740.000,00	48.740.000,00	8.326.414,88	17,08	17.394.759,11	35,69	31.345.240,89
SALDOS DE EXERCÍCIOS ANTERIORES	--	--	--	--	--	--	--
Recursos Arrecadados em Exercícios Anteriores - RPPS	--	--	--	--	--	--	--
Superávit Financeiro Utilizado para Créditos Adicionais	--	--	--	--	--	--	--

DESPESAS	DOTAÇÃO INICIAL (d)	DOTAÇÃO ATUALIZADA (e)	DESPESAS EMPENHADAS		SALDO (g)=(e-f)	DESPESAS LIQUIDADAS		SALDO (i)=(e-h)	DESPESAS PAGAS ATÉ O MÊS (f)	INSCRITAS EM RESTOS A PAGAR NÃO PROCESSADOS (k)
			No Bimestre	Até o Bimestre (f)		No Bimestre	Até o Bimestre (h)			
DESPESAS (EXCETO INTRA-ORÇAMENTÁRIAS) (VIII)	48.740.000,00	48.740.000,00	8.015.012,12	20.459.630,39	28.280.369,61	8.221.511,83	14.494.943,97	34.245.056,03	13.931.466,29	0,00
DESPESAS CORRENTES	42.574.550,00	42.757.150,00	7.869.159,37	19.978.517,99	22.778.632,01	8.085.686,82	14.043.118,42	28.714.031,58	13.496.393,49	0,00
PESSOAL E ENCARGOS SOCIAIS	26.711.000,00	26.916.734,00	4.164.036,25	13.059.860,88	13.856.873,12	4.562.719,54	8.488.184,99	18.428.549,01	8.486.441,81	0,00
JUROS E ENCARGOS DA DÍVIDA	20.000,00	20.000,00	0,00	0,00	20.000,00	0,00	0,00	20.000,00	0,00	0,00
OUTRAS DESPESAS CORRENTES	15.843.550,00	15.820.416,00	3.705.123,12	6.918.657,11	8.901.758,89	3.522.967,28	5.554.933,43	10.265.482,57	5.009.951,68	0,00
DESPESAS DE CAPITAL	6.115.450,00	5.932.850,00	145.852,75	481.112,40	5.451.737,60	135.825,01	451.825,55	5.481.024,45	435.072,80	0,00
INVESTIMENTOS	5.215.450,00	5.032.850,00	9.100,00	199.101,40	4.833.748,60	11.970,33	193.577,53	4.839.272,47	193.577,53	0,00
AMORTIZAÇÃO DA DÍVIDA	900.000,00	900.000,00	136.752,75	282.011,00	617.989,00	123.854,68	258.248,02	641.751,98	241.495,27	0,00
RESERVA DE CONTINGÊNCIA	50.000,00	50.000,00	0,00	0,00	50.000,00	0,00	0,00	50.000,00	0,00	0,00
RESERVA DE CONTINGÊNCIA	50.000,00	50.000,00	0,00	0,00	50.000,00	0,00	0,00	50.000,00	0,00	0,00
DESPESAS (INTRA-ORÇAMENTÁRIAS) (IX)	0,00	0,00	0,00	0,00	0,00	0,00	0,00	0,00	0,00	0,00
<b>SUBTOTAL DAS DESPESAS (X) = (VIII + IX)</b>	<b>48.740.000,00</b>	<b>48.740.000,00</b>	<b>8.015.012,12</b>	<b>20.459.630,39</b>	<b>28.280.369,61</b>	<b>8.221.511,83</b>	<b>14.494.943,97</b>	<b>34.245.056,03</b>	<b>13.931.466,29</b>	<b>0,00</b>
AMORTIZAÇÃO DA DIV. / REFINANCIAMENTO (XI)	0,00	0,00	0,00	0,00	0,00	0,00	0,00	0,00	0,00	0,00
Amortização da Dívida Interna	0,00	0,00	0,00	0,00	0,00	0,00	0,00	0,00	0,00	0,00
Dívida Mobiliária	0,00	0,00	0,00	0,00	0,00	0,00	0,00	0,00	0,00	0,00
Outras Dívidas	0,00	0,00	0,00	0,00	0,00	0,00	0,00	0,00	0,00	0,00
Amortização da Dívida Externa	0,00	0,00	0,00	0,00	0,00	0,00	0,00	0,00	0,00	0,00
Dívida Mobiliária	0,00	0,00	0,00	0,00	0,00	0,00	0,00	0,00	0,00	0,00
Outras Dívidas	0,00	0,00	0,00	0,00	0,00	0,00	0,00	0,00	0,00	0,00
<b>SUBTOTAL C/ REFINANCIAMENTO (XII) = (XI + XII)</b>	<b>48.740.000,00</b>	<b>48.740.000,00</b>	<b>8.015.012,12</b>	<b>20.459.630,39</b>	<b>28.280.369,61</b>	<b>8.221.511,83</b>	<b>14.494.943,97</b>	<b>34.245.056,03</b>	<b>13.931.466,29</b>	<b>0,00</b>
SUPERÁVIT (XIII)	--	--	--	--	--	--	2.899.815,14	--	--	--
<b>TOTAL (XIV) = (XII + XIII)</b>	<b>48.740.000,00</b>	<b>48.740.000,00</b>	<b>8.015.012,12</b>	<b>20.459.630,39</b>	<b>28.280.369,61</b>	<b>8.221.511,83</b>	<b>17.394.759,11</b>	<b>34.245.056,03</b>	<b>13.931.466,29</b>	<b>0,00</b>
RESERVA DO RPPS	0,00	0,00	0,00	0,00	0,00	0,00	0,00	0,00	0,00	0,00

Fonte: Sistema Sistema CONTÁBIL. Unidade Responsável: PREFEITURA MUNICIPAL DE BOA NOVA. Emissão: 27/05/2022, às 11:05:51. Assinado Digitalmente no dia 27/05/2022, às 11:05:51.  
1 O déficit será apurado pela diferença entre a receita realizada e a despesa liquidada nos cinco primeiros bimestres e a despesa empenhada no último bimestre.  
2 Essa linha será apresentada somente no Demonstrativo aplicado aos Estados.

ADONIAS ROCHA P. ALMEIDA  
Prefeito Municipal  
CPF : 107.214.875-72

JOSE WAGNER MORAES SOUZA  
Sec. de Finanças  
CPF : 956.383.935-87

BA - EXECUTIVO

**PREFEITURA MUNICIPAL DE BOA NOVA**

RELATÓRIO RESUMIDO DE EXECUÇÃO ORÇAMENTÁRIA

**DEMONSTRATIVO DA EXECUÇÃO DAS DESPESAS POR FUNÇÃO/SUBFUNÇÃO**

ORÇAMENTO FISCAL DA SEGURIDADE SOCIAL

(Janeiro a Abril) - 2º Bimestre de 2022



RREO - Anexo 2 (LRF, Art. 52, inciso II, alínea "c")


FUNÇÃO/SUBFUNÇÃO	DOTAÇÃO INICIAL	DOTAÇÃO ATUALIZADA (a)	DESPESAS EMPENHADAS			SALDO (c) = (a-b)	DESPESAS LIQUIDADAS			SALDO (e) = (a-d)	INSCRITAS EM RESTOS A PAGAR NÃO PROCESSADOS* (f)
			No Bimestre	Até o Bimestre (b)	% (b/total b)		No Bimestre	Até o Bimestre (d)	% (d/total d)		
DESPESAS (EXCETO INTRA-ORÇAMENTÁRIAS) (1)	48.740.000,00	48.740.000,00	8.015.012,12	20.459.630,39	100,00	28.280.369,61	8.221.511,83	14.494.943,97	100,00	34.245.056,03	0,00
LEGISLATIVA	1.880.000,00	1.880.000,00	78.671,79	673.840,39	3,29	1.206.159,61	266.192,96	471.771,16	3,25	1.408.228,84	0,00
Ação Legislativa	1.880.000,00	1.880.000,00	78.671,79	673.840,39	3,29	1.206.159,61	266.192,96	471.771,16	3,25	1.408.228,84	0,00
ESSENCIAL À JUSTIÇA	448.000,00	360.600,00	21.400,00	81.700,00	0,40	278.900,00	30.900,00	35.900,00	0,25	324.700,00	0,00
Administração Geral	5.000,00	5.000,00	0,00	0,00	0,00	5.000,00	0,00	0,00	0,00	5.000,00	0,00
Representação Judicial e Extrajudicial	443.000,00	355.600,00	21.400,00	81.700,00	0,40	273.900,00	30.900,00	35.900,00	0,25	319.700,00	0,00
ADMINISTRAÇÃO	6.807.550,00	6.436.255,00	1.214.684,97	2.932.026,86	14,33	3.504.228,14	1.086.810,01	1.958.860,93	13,51	4.477.394,07	0,00
Administração Geral	4.668.550,00	4.369.350,00	948.219,04	2.148.985,48	10,50	2.220.364,52	817.999,40	1.402.666,10	9,68	2.966.683,90	0,00
Administração Financeira	2.139.000,00	2.066.905,00	266.465,93	783.041,38	3,83	1.283.863,62	268.810,61	556.194,83	3,84	1.510.710,17	0,00
SEGURANÇA PÚBLICA	67.000,00	67.000,00	0,00	0,00	0,00	67.000,00	0,00	0,00	0,00	67.000,00	0,00
Policimento	32.000,00	32.000,00	0,00	0,00	0,00	32.000,00	0,00	0,00	0,00	32.000,00	0,00
Infra-estrutura Urbana	35.000,00	35.000,00	0,00	0,00	0,00	35.000,00	0,00	0,00	0,00	35.000,00	0,00
ASSISTÊNCIA SOCIAL	1.432.000,00	1.668.447,00	220.892,17	832.881,17	4,07	835.565,83	204.345,83	380.918,90	2,63	1.287.528,10	0,00
Administração Geral	548.000,00	642.947,00	128.726,17	395.765,17	1,93	247.181,83	104.317,47	195.572,50	1,35	447.374,50	0,00
Assistência Comunitária	884.000,00	1.025.500,00	92.166,00	437.116,00	2,14	588.384,00	100.028,36	185.346,40	1,28	840.153,60	0,00
SAÚDE	10.704.000,00	10.561.508,00	1.587.631,75	4.599.334,43	22,48	5.962.173,57	1.615.710,14	3.144.699,03	21,70	7.416.808,97	0,00
Administração Geral	4.910.000,00	4.841.224,00	828.931,75	2.161.712,68	10,57	2.679.511,32	818.501,92	1.573.197,58	10,85	3.268.026,42	0,00
Atenção Básica	5.333.000,00	5.248.084,00	747.800,00	2.298.121,75	11,23	2.949.962,25	764.121,62	1.486.497,20	10,26	3.761.586,80	0,00
Assistência Hospitalar e Ambulatorial	196.000,00	196.000,00	10.400,00	23.800,00	0,12	172.200,00	10.400,00	22.819,59	0,16	173.180,41	0,00
Suporte Profilático e Terapêutico	95.000,00	106.200,00	500,00	55.700,00	0,27	50.500,00	13.011,60	42.609,66	0,29	63.590,34	0,00
Vigilância Epidemiológica	170.000,00	170.000,00	0,00	60.000,00	0,29	110.000,00	9.675,00	19.575,00	0,14	150.425,00	0,00
EDUCAÇÃO	19.509.000,00	19.754.590,00	3.300.834,44	8.163.758,74	39,90	11.590.831,26	3.538.597,84	6.008.002,47	41,45	13.746.587,53	0,00
Administração Geral	468.000,00	468.000,00	55.000,00	240.000,00	1,17	228.000,00	88.134,05	168.500,63	1,16	299.499,37	0,00
Ensino Fundamental	18.704.000,00	18.949.590,00	3.245.834,44	7.923.658,74	38,73	11.025.931,26	3.450.463,79	5.839.501,84	40,29	13.110.088,16	0,00
Educação Infantil	337.000,00	337.000,00	0,00	100,00	0,00	336.900,00	0,00	0,00	0,00	337.000,00	0,00
CULTURA	929.450,00	929.750,00	10.100,00	28.600,00	0,14	901.150,00	15.608,50	20.847,19	0,14	908.902,81	0,00
Administração Geral	122.000,00	122.300,00	10.100,00	25.300,00	0,12	97.000,00	15.608,50	18.358,50	0,13	103.941,50	0,00
Difusão Cultural	230.450,00	230.450,00	0,00	2.600,00	0,01	227.850,00	0,00	2.488,69	0,02	227.961,31	0,00

Desporto Comunitário	577.000,00	577.000,00	0,00	700,00	0,00	576.300,00	0,00	0,00	0,00	577.000,00	0,00
<b>URBANISMO</b>	5.667.000,00	3.833.350,00	1.439.733,00	2.820.631,00	13,79	1.012.719,00	1.344.425,68	2.267.444,67	15,64	1.565.905,33	0,00
Administração Geral	5.086.000,00	3.252.350,00	1.439.733,00	2.820.031,00	13,78	432.319,00	1.344.425,68	2.267.444,67	15,64	984.905,33	0,00
Infra-estrutura Urbana	354.000,00	354.000,00	0,00	600,00	0,00	353.400,00	0,00	0,00	0,00	354.000,00	0,00
Serviços Urbanos	125.000,00	125.000,00	0,00	0,00	0,00	125.000,00	0,00	0,00	0,00	125.000,00	0,00
Consevação de Energia	102.000,00	102.000,00	0,00	0,00	0,00	102.000,00	0,00	0,00	0,00	102.000,00	0,00
<b>HABITAÇÃO</b>	100.000,00	100.000,00	0,00	0,00	0,00	100.000,00	0,00	0,00	0,00	100.000,00	0,00
Habitação Urbana	100.000,00	100.000,00	0,00	0,00	0,00	100.000,00	0,00	0,00	0,00	100.000,00	0,00
<b>SANEAMENTO</b>	253.000,00	253.000,00	0,00	0,00	0,00	253.000,00	0,00	0,00	0,00	253.000,00	0,00
Saneamento Básico Rural	40.000,00	40.000,00	0,00	0,00	0,00	40.000,00	0,00	0,00	0,00	40.000,00	0,00
Saneamento Básico Urbano	120.000,00	120.000,00	0,00	0,00	0,00	120.000,00	0,00	0,00	0,00	120.000,00	0,00
Recursos Hídricos	93.000,00	93.000,00	0,00	0,00	0,00	93.000,00	0,00	0,00	0,00	93.000,00	0,00
<b>GESTÃO AMBIENTAL</b>	506.000,00	506.000,00	80.964,00	227.671,40	1,11	278.328,60	76.181,88	124.683,29	0,86	381.316,71	0,00
Preservação e Conservação Ambiental	455.000,00	455.000,00	80.964,00	227.671,40	1,11	227.328,60	76.181,88	124.683,29	0,86	330.316,71	0,00
Difusão do Conhec. Científ./Tecn.	18.000,00	18.000,00	0,00	0,00	0,00	18.000,00	0,00	0,00	0,00	18.000,00	0,00
Turismo	33.000,00	33.000,00	0,00	0,00	0,00	33.000,00	0,00	0,00	0,00	33.000,00	0,00
<b>AGRICULTURA</b>	31.000,00	31.000,00	0,00	0,00	0,00	31.000,00	0,00	0,00	0,00	31.000,00	0,00
Promoção Da Produção Agropecuária	31.000,00	31.000,00	0,00	0,00	0,00	31.000,00	0,00	0,00	0,00	31.000,00	0,00
<b>TRANSPORTE</b>	176.000,00	2.128.500,00	60.100,00	99.186,40	0,48	2.029.313,60	42.738,99	81.816,33	0,56	2.046.683,67	0,00
Administração Geral	37.000,00	1.989.500,00	60.100,00	60.100,00	0,29	1.929.400,00	42.738,99	42.738,99	0,29	1.946.761,01	0,00
Infra-estrutura Urbana	9.000,00	9.000,00	0,00	0,00	0,00	9.000,00	0,00	0,00	0,00	9.000,00	0,00
Transporte Rodoviário	130.000,00	130.000,00	0,00	39.086,40	0,19	90.913,60	0,00	39.077,34	0,27	90.922,66	0,00
<b>DESPORTO E LAZER</b>	180.000,00	180.000,00	0,00	0,00	0,00	180.000,00	0,00	0,00	0,00	180.000,00	0,00
Infra-estrutura Urbana	180.000,00	180.000,00	0,00	0,00	0,00	180.000,00	0,00	0,00	0,00	180.000,00	0,00
<b>RESERVA DE CONTINGÊNCIA</b>	50.000,00	50.000,00	0,00	0,00	0,00	50.000,00	0,00	0,00	0,00	50.000,00	0,00
Reserva de Contingência	50.000,00	50.000,00	0,00	0,00	0,00	50.000,00	0,00	0,00	0,00	50.000,00	0,00
<b>DESPESAS (INTRA-ORÇAMENTÁRIAS) (II)</b>	0,00	0,00	0,00	0,00	0,00	0,00	0,00	0,00	0,00	0,00	0,00
<b>TOTAL (III) = (I + II)</b>	48.740.000,00	48.740.000,00	8.015.012,12	20.459.630,39	100,00	28.280.369,61	8.221.511,83	14.494.943,97	100,00	34.245.056,03	0,00

FONTE: Sistema: Sistema CONTABIL, Unidade Responsável: PREFEITURA MUNICIPAL DE BOA NOVA, Emissão: 27/05/2022, às 11:06:44, Assinado Digitalmente no dia 27/05/2022, às 11:06:44.

1 Essa coluna poderá ser apresentada somente no último bimestre

  
ADONIAS ROCHA P. ALMEIDA  
Prefeito Municipal  
CPF : 107.214.875-72

  
JOSE WAGNER MORAES SOUZA  
Sec. de Finanças  
CPF : 956.383.935-87

BA - EXECUTIVO

**PREFEITURA MUNICIPAL DE BOA NOVA**  
RELATÓRIO RESUMIDO DE EXECUÇÃO ORÇAMENTÁRIA  
**DEMONSTRATIVO DA RECEITA CORRENTE LÍQUIDA**  
ORÇAMENTO FISCAL DA SEGURIDADE SOCIAL  
Maio de 2021 até Abril de 2022



RREO - Anexo 3 (LRF, Art. 53, inciso I)

Em Reais

ESPECIFICAÇÃO	RECEITAS REALIZADAS												TOTAL (ÚLT. 12 M.)	PREVISÃO ATUALIZADA 2022
	05/2021	06/2021	07/2021	08/2021	09/2021	10/2021	11/2021	12/2021	01/2022	02/2022	03/2022	04/2022		
<b>RECEITAS CORRENTES (I)</b>	3.731.777,75	3.530.938,39	4.684.745,22	3.908.261,28	3.569.139,00	4.474.770,93	4.282.002,00	6.162.637,04	4.404.581,28	5.721.339,60	4.724.235,62	4.480.272,12	53.674.720,23	50.307.000,00
Impostos, Taxas e Contribuições de Melhoria	119.692,18	124.643,60	121.173,13	118.753,06	116.812,74	106.716,44	126.740,71	287.692,29	63.534,34	78.782,48	254.102,99	68.303,02	1.587.956,01	1.737.000,00
IPTU	17,04	15,58	109,00	188,99	204,00	697,35	2.964,20	9.414,48	6.791,64	35,53	0,00	22.772,41	24.000,00	0,00
ISS	60.733,27	52.068,16	56.860,04	56.670,05	57.225,21	47.830,28	57.338,99	63.984,95	0,00	0,00	0,00	0,00	452.710,95	0,00
ITBI	2.260,00	368,37	9.960,00	7.551,37	2.100,45	350,00	8.000,00	0,00	6.968,00	1.880,92	600,00	36.937,74	76.976,85	48.000,00
IRRF	50.631,36	71.291,88	53.339,41	54.195,59	56.843,12	55.975,86	58.225,22	214.179,85	6.221,63	20.037,77	191.449,06	8.891,51	841.282,26	900.000,00
Outros Impostos, Taxas e Contribuições de Melhoria	6.050,51	899,61	904,68	1.147,06	440,00	1.362,95	221,20	113,00	43.553,07	54.529,19	62.018,40	22.473,77	194.213,54	765.000,00
Contribuições	0,00	0,00	0,00	0,00	0,00	0,00	0,00	0,00	0,00	0,00	0,00	0,00	0,00	0,00
Recursos Patrimoniais	5.301,87	6.089,58	12.738,58	13.706,33	14.248,17	17.654,47	24.996,01	26.721,45	27.281,21	34.376,04	45.166,13	38.902,95	267.182,79	77.000,00
Rendimentos de Aplicação Financeira	5.301,87	6.089,58	12.738,58	13.706,33	14.248,17	17.654,47	24.996,01	26.721,45	27.281,21	34.376,04	45.166,13	38.902,95	267.182,79	77.000,00
Outras Receitas Patrimoniais	0,00	0,00	0,00	0,00	0,00	0,00	0,00	0,00	0,00	0,00	0,00	0,00	0,00	0,00
Recursos Agropecuários	0,00	0,00	0,00	0,00	0,00	0,00	0,00	0,00	0,00	0,00	0,00	0,00	0,00	0,00
Recursos Industriais	0,00	0,00	0,00	0,00	0,00	0,00	0,00	0,00	0,00	0,00	0,00	0,00	0,00	0,00
Recursos de Serviços	0,00	0,00	0,00	0,00	0,00	0,00	0,00	0,00	0,00	0,00	0,00	0,00	0,00	18.000,00
Transferências Correntes	3.604.665,09	3.399.671,26	4.550.833,51	3.774.801,89	3.438.078,05	4.350.400,02	4.128.002,07	5.838.959,11	4.313.765,73	5.608.181,08	4.424.966,50	4.373.066,15	51.805.390,46	48.405.000,00
Cota-Parte do FPM	1.780.272,92	1.539.659,66	2.103.762,29	1.682.025,06	1.320.957,20	1.471.987,15	1.911.708,92	2.845.952,07	1.978.387,10	2.761.661,58	1.674.231,30	1.984.556,93	23.055.162,18	21.030.000,00
Cota-Parte do ICMS	281.171,88	297.045,23	279.456,26	351.613,59	271.289,30	317.703,92	382.619,59	428.662,91	208.395,63	293.733,10	384.927,66	320.294,97	3.816.916,04	3.500.000,00
Cota-Parte do IPVA	17.000,94	23.532,98	32.247,70	17.000,98	19.123,29	17.169,17	5.820,71	7.074,58	8.711,74	36.609,12	16.376,18	9.925,31	210.995,70	230.000,00
Cota-Parte do ITR	34,47	1.059,96	94,30	503,96	1.120,45	2.114,04	182,37	270,44	104,49	279,65	120,14	33,07	5.917,34	5.000,00
Transferências da LC 87/1996	0,00	0,00	0,00	0,00	0,00	0,00	0,00	0,00	0,00	0,00	0,00	0,00	0,00	5.000,00
Transferências da LC 61/1989	2.236,78	2.051,83	2.369,86	1.992,85	2.371,17	2.440,69	2.338,14	2.390,41	2.100,63	1.878,31	2.127,93	2.164,18	26.462,78	30.000,00
Transferências da FUNDEB	983.751,91	1.148.067,29	1.067.718,84	1.141.451,09	1.281.420,34	1.240.010,56	1.345.694,67	1.712.866,66	1.702.445,47	1.528.322,32	1.440.028,18	1.632.122,54	16.232.091,91	15.604.000,00
Outras Transferências Correntes	539.796,19	388.254,31	1.065.192,26	580.211,36	541.796,26	1.289.974,49	479.637,67	842.542,04	413.620,67	985.695,00	907.155,11	423.969,15	8.457.844,51	8.001.000,00
Outras Receitas Correntes	2.118,61	553,95	0,00	0,00	0,00	0,00	2.254,21	9.264,20	0,00	0,00	0,00	0,00	14.190,97	70.000,00
DEDUÇÕES (II)	-415.775,91	-372.259,47	-330.884,87	-410.229,18	-322.497,95	-361.794,78	-460.066,21	-484.062,06	-439.119,67	-618.458,98	-415.130,93	-462.961,93	-5.093.239,94	-4.648.000,00
Contrib. do Servidor para o Plano de Previdência	0,00	0,00	0,00	0,00	0,00	0,00	0,00	0,00	0,00	0,00	0,00	0,00	0,00	0,00
Compensação Financeira entre Regimes Previdenciários	0,00	0,00	0,00	0,00	0,00	0,00	0,00	0,00	0,00	0,00	0,00	0,00	0,00	0,00
Rendimentos de Aplicações de Recursos Previdenciários	0,00	0,00	0,00	0,00	0,00	0,00	0,00	0,00	0,00	0,00	0,00	0,00	0,00	0,00
Dedução de Receita para Formação do FUNDEB	-415.775,91	-372.259,47	-330.884,87	-410.229,18	-322.497,95	-361.794,78	-460.066,21	-484.062,06	-439.119,67	-618.458,98	-415.130,93	-462.961,93	-5.093.239,94	-4.648.000,00
<b>RECEITA CORRENTE LÍQUIDA (III) = (I - II)</b>	<b>3.316.001,84</b>	<b>3.158.698,92</b>	<b>4.353.860,35</b>	<b>3.498.032,10</b>	<b>3.246.641,05</b>	<b>4.112.976,15</b>	<b>3.821.935,79</b>	<b>5.678.574,98</b>	<b>3.965.461,61</b>	<b>5.102.882,62</b>	<b>4.309.104,69</b>	<b>4.017.310,19</b>	<b>48.581.480,29</b>	<b>45.659.000,00</b>
(-) Transferências obrigatórias da União relativas às emendas individuais (art. 166-A, § 1º da CF/1988)	735,42	686,91	1.751,25	1.068,57	2.668,69	1.632,12	1.880,67	1.727,53	0,00	0,00	0,00	0,00	12.151,16	0,00
<b>RECEITA CORRENTE LÍQUIDA AJUSTADA PARA CÁLCULO DOS LIMITES DE ENDIVIDAMENTO (IV) = (III - V)</b>	<b>3.316.001,84</b>	<b>3.158.012,01</b>	<b>4.352.109,10</b>	<b>3.496.963,53</b>	<b>3.243.972,36</b>	<b>4.111.344,03</b>	<b>3.820.055,12</b>	<b>5.676.847,45</b>	<b>3.965.461,61</b>	<b>5.102.882,62</b>	<b>4.309.104,69</b>	<b>4.017.310,19</b>	<b>48.569.329,13</b>	<b>45.659.000,00</b>
(-) Transferências obrigatórias da União relativas às emendas de bancada (art. 166, § 10, da CF/1988)	0,00	0,00	0,00	0,00	0,00	0,00	0,00	0,00	0,00	0,00	0,00	0,00	0,00	0,00
<b>RECEITA CORRENTE LÍQUIDA AJUSTADA PARA CÁLCULO DOS LIMITES DA DESPESA COM PESSOAL (VI) = (IV - VII)</b>	<b>3.316.001,84</b>	<b>3.158.012,01</b>	<b>4.352.109,10</b>	<b>3.496.963,53</b>	<b>3.243.972,36</b>	<b>4.111.344,03</b>	<b>3.820.055,12</b>	<b>5.676.847,45</b>	<b>3.965.461,61</b>	<b>5.102.882,62</b>	<b>4.309.104,69</b>	<b>4.017.310,19</b>	<b>48.569.329,13</b>	<b>45.659.000,00</b>

FONTE: Sistema Sistema CONTÁBIL, Unidade Responsável: PREFEITURA MUNICIPAL DE BOA NOVA, Emissão: 27/05/2022, às 11:06:50, Assinado Digitalmente no dia 27/05/2022, às 11:06:50.



ADONIAS ROCHA P. ALMEIDA  
Prefeito Municipal  
CPF : 107.214.875-72



JOSE WAGNER MORAES SOUZA  
Sec. de Finanças  
CPF : 956.383.935-87



BA - EXECUTIVO

**PREFEITURA MUNICIPAL DE BOA NOVA**

RELATÓRIO RESUMIDO DE EXECUÇÃO ORÇAMENTÁRIA

**DEMONSTRATIVO DAS RECEITAS E DESPESAS PREVIDENCIÁRIAS - MUNICÍPIOS**

ORÇAMENTO FISCAL DA SEGURIDADE SOCIAL

(Janeiro a Abril) - 2º Bimestre de 2022



RREO - Anexo 4 (LRF, Art. 53, inciso II)

Em Reais

<b>RECEITAS PREVIDENCIÁRIAS - RPPS (FUNDO EM CAPITALIZAÇÃO)</b>	PREVISÃO ATUALIZADA	RECEITAS REALIZADAS
<b>RECEITAS CORRENTES (I)</b>	0,00	0,00
Receita de Contribuições dos Segurados	0,00	0,00
Ativo	0,00	0,00
Inativo	0,00	0,00
Pensionista	0,00	0,00
Receita de Contribuições Patronais	0,00	0,00
Ativo	0,00	0,00
Inativo	0,00	0,00
Pensionista	0,00	0,00
Receita Patrimonial	0,00	0,00
Receitas Imobiliárias	0,00	0,00
Receitas de Valores Mobiliários	0,00	0,00
Outras Receitas Patrimoniais	0,00	0,00
Receita de Serviços	0,00	0,00
Outras Receitas Correntes	0,00	0,00
Compensação Previdenciária entre os Regimes	0,00	0,00
Aportes Periódicos para Amortização de Déficit Atuarial do RPPS (II)1	0,00	0,00
Demais Receitas Correntes	0,00	0,00
<b>RECEITAS DE CAPITAL (III)</b>	0,00	0,00
Alienação de Bens, Direitos e Ativos	0,00	0,00
Amortização de Empréstimos	0,00	0,00
Outras Receitas de Capital	0,00	0,00
<b>TOTAL DAS RECEITAS PREVIDENCIÁRIAS - RPPS(IV) = (I + III + II)</b>	0,00	0,00

<b>DESPESAS PREVIDENCIÁRIAS - RPPS (FUNDO EM CAPITALIZAÇÃO)</b>	DOTAÇÃO ATUALIZADA	DESPESAS EMPENHADAS	DESPESAS LIQUIDADAS	DESPESAS PAGAS	INSCRITAS EM RESTOS A PAGAR NÃO PROCESSADOS
		Até o Bimestre	Até o Bimestre	Até o Bimestre	No Exercício
Benefícios	0,00	0,00	0,00	0,00	0,00
Aposentadorias	0,00	0,00	0,00	0,00	0,00
Pensões por Morte	0,00	0,00	0,00	0,00	0,00
Outras Despesas Previdenciárias	0,00	0,00	0,00	0,00	0,00
Compensação Previdenciária entre os regimes	0,00	0,00	0,00	0,00	0,00
Demais Despesas Previdenciárias	0,00	0,00	0,00	0,00	0,00
<b>TOTAL DAS DESPESAS DO FUNDO EM CAPITALIZAÇÃO (V)</b>	0,00	0,00	0,00	0,00	0,00
<b>RESULTADO PREVIDENCIÁRIO - FUNDO EM CAPITALIZAÇÃO (VI) = (IV - V)2RECURSOS</b>	0,00	0,00	0,00	0,00	--

<b>RECURSOS RPPS ARRECADADOS EM EXERCÍCIOS ANTERIORES</b>		PREVISÃO ORÇAMENTÁRIA
VALOR		0,00
<b>RESERVA ORÇAMENTÁRIA DO RPPS</b>		PREVISÃO ORÇAMENTÁRIA
VALOR		0,00
<b>APORTES DE RECURSOS PARA O FUNDO EM CAPITALIZAÇÃO DO RPPS</b>		APORTES REALIZADOS
Plano de Amortização - Contribuição Patronal Suplementar		0,00
Plano de Amortização - Aporte Periódico de Valores Predefinidos		0,00
Outros Aportes para o RPPS		0,00
Recursos para Cobertura de Déficit Financeiro		0,00
<b>BENS E DIREITOS DO RPPS (FUNDO EM CAPITALIZAÇÃO)</b>		SALDO ATUAL
Caixa e Equivalentes de Caixa		0,00
Investimentos e Aplicações		0,00
Outros Bens e Direitos		0,00

**FUNDO EM REPARTIÇÃO (PLANO FINANCEIRO)**

<b>RECEITAS PREVIDENCIÁRIAS - RPPS (FUNDO EM REPARTIÇÃO)</b>	PREVISÃO ATUALIZADA	RECEITAS REALIZADAS
RECEITAS CORRENTES (VII)	0,00	0,00
Receita de Contribuições dos Segurados	0,00	0,00
Ativo	0,00	0,00
Inativo	0,00	0,00
Pensionista	0,00	0,00
Receita de Contribuições Patronais	0,00	0,00
Ativo	0,00	0,00
Inativo	0,00	0,00
Pensionista	0,00	0,00
Receita Patrimonial	0,00	0,00
Receitas Imobiliárias	0,00	0,00
Receitas de Valores Mobiliários	0,00	0,00
Outras Receitas Patrimoniais	0,00	0,00
Receita de Serviços	0,00	0,00
Outras Receitas Correntes	0,00	0,00
Compensação Previdenciária entre os regimes	0,00	0,00
Demais Receitas Correntes	0,00	0,00
RECEITAS DE CAPITAL (VIII)	0,00	0,00
Alienação de Bens, Direitos e Ativos	0,00	0,00
Amortização de Empréstimos	0,00	0,00
Outras Receitas de Capital	0,00	0,00
<b>TOTAL DAS RECEITAS DO FUNDO EM REPARTIÇÃO (IX) = (VII + VIII)</b>	<b>0,00</b>	<b>0,00</b>

DESPESAS PREVIDENCIÁRIAS - RPPS (FUNDO EM REPARTIÇÃO)	DOTAÇÃO ATUALIZADA	DESPESAS EMPENHADAS	DESPESAS LIQUIDADAS	DESPESAS PAGAS	INSCRITAS EM RESTOS A PAGAR NÃO PROCESSADOS
		Até o Bimestre	Até o Bimestre	Até o Bimestre	No Exercício
Benefícios - Civil	0,00	0,00	0,00	0,00	0,00
Aposentadorias	0,00	0,00	0,00	0,00	0,00
Pensões por Morte	0,00	0,00	0,00	0,00	0,00
Outras Despesas Previdenciárias	0,00	0,00	0,00	0,00	0,00
Compensação Previdenciária entre os regimes	0,00	0,00	0,00	0,00	0,00
Demais Despesas Previdenciárias	0,00	0,00	0,00	0,00	0,00
<b>TOTAL DAS DESPESAS DO FUNDO EM REPARTIÇÃO (X)</b>	<b>0,00</b>	<b>0,00</b>	<b>0,00</b>	<b>0,00</b>	<b>0,00</b>
<b>RESULTADO PREVIDENCIÁRIO - FUNDO EM REPARTIÇÃO (XI) = (X - XII)</b>	<b>0,00</b>	<b>0,00</b>	<b>0,00</b>	<b>0,00</b>	<b>--</b>
<b>APORTES DE RECURSOS PARA O FUNDO EM REPARTIÇÃO DO RPPS</b>	<b>APORTES REALIZADOS</b>				
Recursos para Cobertura de Insuficiências Financeiras	0,00				
Recursos para Formação de Reserva	0,00				
<b>BENS E DIREITOS DO RPPS (FUNDO EM REPARTIÇÃO)</b>	<b>SALDO ATUAL</b>				
Caixa e Equivalentes de Caixa	0,00				
Investimentos e Aplicações	0,00				
Outros Bens e Direitos	0,00				
<b>RECEITAS DA ADMINISTRAÇÃO - RPPS</b>	<b>PREVISÃO ATUALIZADA</b>		<b>RECEITAS REALIZADAS</b>		
RECEITAS CORRENTES	0,00		0,00		
<b>TOTAL DAS RECEITAS DA ADMINISTRAÇÃO RPPS - (XII)</b>	<b>0,00</b>		<b>0,00</b>		
DESPESAS DA ADMINISTRAÇÃO - RPPS	DOTAÇÃO ATUALIZADA	DESPESAS EMPENHADAS	DESPESAS LIQUIDADAS	DESPESAS PAGAS	INSCRITAS EM RESTOS A PAGAR NÃO PROCESSADOS
		Até o Bimestre	Até o Bimestre	Até o Bimestre	No Exercício
DESPESAS CORRENTES (XIII)	0,00	0,00	0,00	0,00	0,00
DESPESAS DE CAPITAL (XIV)	0,00	0,00	0,00	0,00	0,00
<b>TOTAL DAS DESPESAS DA ADMINISTRAÇÃO RPPS (XV) = (XIII + XIV)</b>	<b>0,00</b>	<b>0,00</b>	<b>0,00</b>	<b>0,00</b>	<b>0,00</b>
<b>RESULTADO DA ADMINISTRAÇÃO RPPS (XVI) = (XII - XV)</b>	<b>0,00</b>	<b>0,00</b>	<b>0,00</b>	<b>0,00</b>	<b>--</b>
<b>BENS E DIREITOS - ADMINISTRAÇÃO DO RPPS</b>	<b>SALDO ATUAL</b>				
Caixa e Equivalentes de Caixa	0,00				
Investimentos e Aplicações	0,00				
Outros Bens e Direitos	0,00				

<b>RECEITAS PREVIDENCIÁRIAS (BENEFÍCIOS MANTIDOS PELO TESOUREO)</b>	PREVISÃO ATUALIZADA	RECEITAS REALIZADAS
Contribuições dos Servidores	0,00	0,00
Demais Receitas Previdenciárias	0,00	0,00
<b>TOTAL DAS RECEITAS (BENEFÍCIOS MANTIDOS PELO TESOUREO) (XVII)</b>	0,00	0,00

<b>DESPESAS PREVIDENCIÁRIAS (BENEFÍCIOS MANTIDOS PELO TESOUREO)</b>	DOTAÇÃO ATUALIZADA	DESPESAS EMPENHADAS	DESPESAS LIQUIDADAS	DESPESAS PAGAS	INSCRITAS EM RESTOS A PAGAR NÃO PROCESSADOS
		Até o Bimestre	Até o Bimestre	Até o Bimestre	No Exercício
Aposentadorias	0,00	0,00	0,00	0,00	0,00
Pensões	0,00	0,00	0,00	0,00	0,00
Outros Despesas Previdenciárias	0,00	0,00	0,00	0,00	0,00
<b>TOTAL DAS DESPESAS (BENEFÍCIOS MANTIDOS PELO TESOUREO) (XVIII)</b>	0,00	0,00	0,00	0,00	0,00
<b>RESULTADO DOS BENEFÍCIOS MANTIDOS PELO TESOUREO (XIX) = (XVII - XVIII)</b>	0,00	0,00	0,00	0,00	--

ADONIAS ROCHA P. ALMEIDA  
Prefeito Municipal  
CPF : 107.214.875-72

JOSE WAGNER MORAES SOUZA  
Sec. de Finanças  
CPF : 956.383.935-87

:

BA - EXECUTIVO

**PREFEITURA MUNICIPAL DE BOA NOVA**

RELATÓRIO RESUMIDO DE EXECUÇÃO ORÇAMENTÁRIA

**DEMONSTRATIVO DOS RESULTADOS PRIMÁRIO E NOMINAL - MUNICÍPIOS**

ORÇAMENTO FISCAL DA SEGURIDADE SOCIAL

(Janeiro a Abril) - 2º Bimestre de 2022



RREO - Anexo 6 (LRF, Art. 53, inciso III)

Em reais

RECEITAS PRIMÁRIAS	PREVISÃO ATUALIZADA	Até o Bimestre 2022					
		RECEITAS REALIZADAS (a)					
RECEITAS CORRENTES (I)	45.659.000,00	17.394.759,11					
Impostos, Taxas e Contribuições de Melhoria	1.737.000,00	464.722,83					
IPTU	24.000,00	9.161,77					
ISS	0,00	0,00					
ITBI	48.000,00	46.386,66					
IRRF	900.000,00	226.599,97					
Outros Impostos, Taxas e Contribuições de Melhoria	765.000,00	182.574,43					
Contribuições	0,00	0,00					
Receita Patrimonial	77.000,00	145.726,33					
Aplicações Financeiras (II)	0,00	0,00					
Outras Receitas Patrimoniais	77.000,00	145.726,33					
Transferências Correntes	43.757.000,00	16.784.309,95					
Cota-Parte do FPM	17.130.000,00	6.719.069,64					
Cota-Parte do ICMS	2.800.000,00	965.882,75					
Cota-Parte do IPVA	184.000,00	57.298,15					
Cota-Parte do ITR	4.000,00	429,92					
Transferências da LC 87/1996	4.000,00	0,00					
Transferências da LC 61/1989	30.000,00	8.271,05					
Transferências do FUNDEB	15.500.000,00	6.267.373,51					
Outras Transferências Correntes	8.105.000,00	2.765.984,93					
Demais Receitas Correntes	88.000,00	0,00					
Outras Receitas Financeiras (III)	0,00	0,00					
Receitas Correntes Restantes	88.000,00	0,00					
RECEITAS PRIMÁRIAS CORRENTES (IV) = (I - II - III)	45.659.000,00	17.394.759,11					
RECEITAS DE CAPITAL (V)	3.081.000,00	0,00					
Operações de Crédito (VI)	10.000,00	0,00					
Amortização de Empréstimos (VII)	0,00	0,00					
Alienação de Bens	20.000,00	0,00					
Receitas de Alienação de Investimentos Temporários (VIII)	0,00	0,00					
Receitas de Alienação de Investimentos Permanentes (IX)	0,00	0,00					
Outras Alienações de Bens	20.000,00	0,00					
Transferências de Capital	3.046.000,00	0,00					
Convênios	0,00	0,00					
Outras Transferências de Capital	3.046.000,00	0,00					
Outras Receitas de Capital	5.000,00	0,00					
Outras Receitas de Capital Não Primárias (X)	0,00	0,00					
Outras Receitas de Capital Primárias	5.000,00	0,00					
RECEITAS PRIMÁRIAS DE CAPITAL (XI) = (V - VI - VII - IX - X)	3.071.000,00	0,00					
RECEITA PRIMÁRIA TOTAL (XII) = (IV + XI)	48.730.000,00	17.394.759,11					
DESPESAS PRIMÁRIAS	DOTAÇÃO ATUALIZADA	DESPESAS EMPENHADAS	DESPESAS LIQUIDADAS	DESPESAS PAGAS (a)	RESTOS A PAGAR PROCESSADOS PAGOS	INSCRITAS EM RESTOS A PAGAR NÃO PROCESSADOS	
						LIQUIDADOS	PAGOS
DESPESAS CORRENTES (XIII)	42.757.150,00	19.978.517,99	14.043.118,42	13.496.393,49	886.689,01	19.771,81	19.771,81
Pessoal e Encargos Sociais	26.916.734,00	13.059.860,88	8.488.184,99	8.486.441,81	0,00	0,00	0,00
Juros e Encargos da Dívida (XIV)	20.000,00	0,00	0,00	0,00	0,00	0,00	0,00
Outras Despesas Correntes	15.798.416,00	6.918.657,11	5.554.933,43	5.009.951,68	886.689,01	19.771,81	19.771,81
Transferências Constitucionais e Legais	0,00	0,00	0,00	0,00	0,00	0,00	0,00
Demais Despesas Correntes	15.798.416,00	6.918.657,11	5.554.933,43	5.009.951,68	886.689,01	19.771,81	19.771,81
DESPESAS PRIMÁRIAS CORRENTES (XV) = (XIII - XIV)	42.737.150,00	19.978.517,99	14.043.118,42	13.496.393,49	886.689,01	19.771,81	19.771,81
DESPESAS DE CAPITAL (XVI)	5.932.850,00	481.112,40	451.825,55	435.072,80	4.703,99	0,00	0,00
Investimentos	5.032.850,00	199.101,40	193.577,53	193.577,53	4.703,99	0,00	0,00
Inversões Financeiras	0,00	0,00	0,00	0,00	0,00	0,00	0,00
Concessão de Empréstimos e Financiamentos (XVII)	0,00	0,00	0,00	0,00	0,00	0,00	0,00
Aquisição de Título de Capital já Integralizado (XVIII)	0,00	0,00	0,00	0,00	0,00	0,00	0,00
Aquisição de Título de Crédito (XIX)	0,00	0,00	0,00	0,00	0,00	0,00	0,00
Demais Inversões Financeiras	0,00	0,00	0,00	0,00	0,00	0,00	0,00
Amortização da Dívida (XX)	900.000,00	282.011,00	258.248,02	241.495,27	0,00	0,00	0,00
DESPESAS PRIMÁRIAS DE CAPITAL (XXI) = (XVI - XVII - XVIII - XIX - XX)	5.032.850,00	199.101,40	193.577,53	193.577,53	4.703,99	0,00	0,00
RESERVA DE CONTINGÊNCIA (XXII)	50.000,00	0,00	0,00	0,00	0,00	0,00	0,00
DESPESA PRIMÁRIA TOTAL (XXIII) = (XV + XXI + XXII)	47.820.000,00	20.177.619,39	14.236.695,95	13.689.971,02	891.393,00	19.771,81	19.771,81
<b>RESULTADO PRIMÁRIO - (XXIV) = XIIa - (XXIIIa + XXIIIb + XXIIIc)</b>							2.793.623,28
<b>META FISCAL PARA O RESULTADO PRIMÁRIO</b>				<b>VALOR CORRENTE</b>			
Meta fixada no Anexo de Metas Fiscais da LDO para o exercício de referência				0,00			

BA - EXECUTIVO

**PREFEITURA MUNICIPAL DE BOA NOVA**

RELATÓRIO RESUMIDO DE EXECUÇÃO ORÇAMENTÁRIA

**DEMONSTRATIVO DOS RESULTADOS PRIMÁRIO E NOMINAL - MUNICÍPIOS**

ORÇAMENTO FISCAL DA SEGURIDADE SOCIAL

(Janeiro a Abril) - 2º Bimestre de 2022



RREO - Anexo 6 (LRF, Art. 53, inciso III)

Em reais

<b>JUROS NOMINAIS</b>		Até o Bimestre	
		VALOR INCORRIDO	
Juros, Encargos e Variações Monetárias Ativos (XXV)			145.726,33
Juros, Encargos e Variações Monetárias Passivos (XXVI)			0,00
<b>RESULTADO NOMINAL - (XXVII) = XXIV + (XXV - XXVI)</b>		2.939.349,61	
<b>META FISCAL PARA O RESULTADO NOMINAL</b>		VALOR CORRENTE	
Meta fixada no Anexo de Metas Fiscais da LDO para o exercício de referência		0,00	
<b>CÁLCULO DO RESULTADO NOMINAL</b>		SALDO	
	Em 31/Dez/2021 (a)	Em 2º Bimestre (b)	
DÍVIDA CONSOLIDADA (XXVIII)	0,00		50.406,78
DEDUÇÕES (XXIX)	4.137.981,94		4.412.734,87
Disponibilidade de Caixa	4.137.981,94		4.412.734,87
Disponibilidade de Caixa bruta	4.137.981,94		5.972.768,30
(-) Restos a Pagar Processados (XXX)	0,00		891.393,00
(-) Depósitos Restituíveis e Valores Vinculados	0,00		668.640,43
Demais Haveres Financeiros	0,00		0,00
DÍVIDA CONSOLIDADA LÍQUIDA (XXXI) = (XXVIII - XXIX)	-4.137.981,94		-4.362.328,09
<b>RESULTADO NOMINAL - Abaixo da Linha (XXXII) = (XXXIa - XXXIb)</b>			<b>224.346,15</b>

<b>AJUSTE METODOLÓGICO</b>		Até o Bimestre	
VARIAÇÃO SALDO RPP = (XXXIII) = (XXXa - XXXb)			-891.393,00
RECEITA DE ALIENAÇÃO DE INVESTIMENTOS PERMANENTES (IX)			0,00
PASSIVOS RECONHECIDOS NA DC (XXXIV)			0,00
VARIAÇÃO CAMBIAL (XXXV)			0,00
PAGAMENTO DE PRECATÓRIOS INTEGRANTES DA DC (XXXVI)			0,00
AJUSTES RELATIVOS AO RPPS (XXXVII)			0,00
OUTROS AJUSTES (XXXVIII)			0,00
<b>RESULTADO NOMINAL AJUSTADO - Abaixo da Linha (XXXIX) = (XXXII - XXXIII - IX + XXXIV + XXXV - XXXVI + XXXVII + XXXVIII)</b>			<b>1.115.739,15</b>

<b>INFORMAÇÕES ADICIONAIS</b>		PREVISÃO ORÇAMENTÁRIA	
SALDO DE EXERCÍCIOS ANTERIORES			58.036.000,00
Recursos Arrecadados em Exercícios Anteriores - RPPS			58.036.000,00
Superávit Financeiro Utilizado para Abertura e Reabertura de Créditos Adicionais			0,00
RESERVA ORÇAMENTÁRIA DO RPPS			48.740.000,00

<b>DEMONSTRATIVO DE CUMPRIMENTO DO LIMITE PARA DESPESAS PRIMÁRIAS CORRENTES</b>						
DESPESAS PRIMÁRIAS CORRENTES * APURADAS CONFORME O ART. 4º DA LC 156/16 (INCLUÍDAS AS DESPESAS INTRA-ORÇAMENTÁRIAS)	Despesas Empenhadas		Despesas Liquidadas		Inscritas em RP Não Processados	
	Até o Bimestre	Até o Bimestre	Até o Bimestre	Até o Bimestre	Até o Bimestre	Até o Bimestre
DESPESAS CORRENTES (XLI)	0,00	0,00	0,00	0,00	0,00	0,00
Pessoal e Encargos Sociais	0,00	0,00	0,00	0,00	0,00	0,00
Juros e Encargos da Dívida (XLII)	0,00	0,00	0,00	0,00	0,00	0,00
Outras Despesas Correntes	0,00	0,00	0,00	0,00	0,00	0,00
DESPESAS PRIMÁRIAS CORRENTES (XLIII) = (XLI - XLII)	0,00	0,00	0,00	0,00	0,00	0,00
Transferências Constitucionais (XLIV)	0,00	0,00	0,00	0,00	0,00	0,00
Contribuições para o PIS/PASEP (XLV)	0,00	0,00	0,00	0,00	0,00	0,00
DESPESAS PRIMÁRIAS CORRENTES APURADAS CONFORME O ART. 4º DA LC 156/16 (XLVI)	0,00	0,00	0,00	0,00	0,00	0,00

FONTE: Sistema: Sistema CONTÁBIL, Unidade Responsável: PREFEITURA MUNICIPAL DE BOA NOVA, Emissão: 27/05/2022, às 11:06:59, Assinado Digitalmente no dia 27/05/2022, às 11:06:59.

ADONIAS ROCHA P. ALMEIDA  
Prefeito Municipal  
CPF : 107.214.875-72

JOSE WAGNER MORAES SOUZA  
Sec. de Finanças  
CPF : 956.383.935-87



BA - EXECUTIVO  
PREFEITURA MUNICIPAL DE BOA NOVA  
RELATÓRIO RESUMIDO DE EXECUÇÃO ORÇAMENTÁRIA  
DEMONSTRATIVOS DOS RESTOS A PAGAR POR PODER E ÓRGÃO  
ORÇAMENTO FISCAL DA SEGURIDADE SOCIAL  
(JANEIRO A ABRIL) - 2º BIMESTRE de 2022

RREO - Anexo 7 (LRF, Art. 53, inciso V)

Em Reais

PODER / ÓRGÃO	RESTOS A PAGAR PROCESSADOS E NÃO PROCESSADOS LIQUIDADOS EM EXERCÍCIOS ANTERIORES					RESTOS A PAGAR NÃO PROCESSADOS					Saldo Total L = (e + k)	
	Inscritos		Pagos (c)	Cancelados (d)	Saldo e = (a + b) - (c + d)	Inscritos		Liquidados (b)	Pagos (f)	Cancelados (j)		Saldo k = (f + g) - (i + j)
	Em Exercícios Anteriores (a)	Em 31 de dezembro de 2021 (b)				Em Exercícios Anteriores (i)	Em 31 de dezembro de 2021 (g)					
RESTOS A PAGAR (EXCETO INTRA-ORÇAMENTÁRIOS) (I)	270.819,76	1.048.935,74	891.393,00	0,00	428.362,50	756,79	19.771,81	19.771,81	19.771,81	0,00	756,79	429.119,29
PODER EXECUTIVO	270.819,76	1.048.935,74	891.393,00	0,00	428.362,50	0,00	19.771,81	19.771,81	19.771,81	0,00	0,00	428.362,50
PREFEITURA MUNICIPAL DE BOA NOVA	224.499,67	444.541,32	394.494,96	0,00	274.546,03	0,00	1.260,00	1.260,00	1.260,00	0,00	0,00	274.546,03
SECRETARIA MUNICIPAL DE SAÚDE DE BOA NOVA	45.520,09	342.299,59	263.678,73	0,00	124.140,95	0,00	0,00	0,00	0,00	0,00	0,00	124.140,95
FUNDO MUNICIPAL DE EDUCACAO DE BOA NOVA	0,00	238.454,00	215.872,76	0,00	22.581,24	0,00	14.296,70	14.296,70	14.296,70	0,00	0,00	22.581,24
FUNDO MUNICIPAL DE ASSISTENCIA SOCIAL DE BOA NOVA	800,00	23.640,83	17.346,55	0,00	7.094,28	0,00	4.215,11	4.215,11	4.215,11	0,00	0,00	7.094,28
PODER LEGISLATIVO	0,00	0,00	0,00	0,00	0,00	756,79	0,00	0,00	0,00	0,00	756,79	756,79
CÂMARA MUNICIPAL DE BOA NOVA	0,00	0,00	0,00	0,00	0,00	756,79	0,00	0,00	0,00	0,00	756,79	756,79
RESTOS A PAGAR (INTRA-ORÇAMENTÁRIOS) (II)	0,00	0,00	0,00	0,00	0,00	0,00	0,00	0,00	0,00	0,00	0,00	0,00
<b>TOTAL (XIV) = (XI + XIII)</b>	<b>270.819,76</b>	<b>1.048.935,74</b>	<b>891.393,00</b>	<b>0,00</b>	<b>428.362,50</b>	<b>756,79</b>	<b>19.771,81</b>	<b>19.771,81</b>	<b>19.771,81</b>	<b>0,00</b>	<b>756,79</b>	<b>429.119,29</b>

FONTE: Sistema: Sistema CONTABIL, Unidade Responsável: PREFEITURA MUNICIPAL DE BOA NOVA, Emissão: 27/05/2022, às 11:08:47, Assinado Digitalmente no dia 27/05/2022, às 11:08:47.

ADONIAS ROCHA P. ALMEIDA  
Prefeito Municipal  
CPF : 107.214.875-72

JOSE WAGNER MORAES SOUZA  
Sec. de Finanças  
CPF : 956.383.935-87

BA - EXECUTIVO

**PREFEITURA MUNICIPAL DE BOA NOVA**

RELATÓRIO RESUMIDO DE EXECUÇÃO ORÇAMENTÁRIA

**DEMONSTRATIVO DAS RECEITAS E DESPESAS COM MANUTENÇÃO E DESENVOLVIMENTO DO ENSINO - MDE**

ORÇAMENTO FISCAL DA SEGURIDADE SOCIAL

(Janeiro a Abril) - 2º Bimestre de 2022

RREO - Anexo 8 (LDB, art. 72)



Em Reais

RECEITAS DO ENSINO					
RECEITA RESULTANTE DE IMPOSTOS (caput do art. 212 da Constituição)	PREVISÃO ATUALIZADA (a)		RECEITAS REALIZADAS Até o Bimestre(b)		
1- RECEITA DE IMPOSTOS	972.000,00		282.148,40		
1.1- Receita Resultante do Imposto sobre a Propriedade Predial e Territorial Urbana – IPTU	24.000,00		9.161,77		
1.2- Receita Resultante do Imposto sobre Transmissão Inter Vivos – ITBI	48.000,00		46.386,66		
1.3- Receita Resultante do Imposto sobre Serviços de Qualquer Natureza – ISS	0,00		0,00		
1.4- Receita Resultante do Imposto de Renda Retido na Fonte – IRRF	900.000,00		226.599,97		
2- RECEITA DE TRANSFERÊNCIAS CONSTITUCIONAIS E LEGAIS	24.795.000,00		9.686.621,02		
2.1- Cota-Parte FPM	21.030.000,00		8.398.836,91		
2.1.1- Parcela referente à CF, art. 159, I, alínea b	19.500.000,00		8.398.836,91		
2.1.2- Parcela referente à CF, art. 159, I, alínea d e e	1.530.000,00		0,00		
2.2- Cota-Parte ICMS	3.500.000,00		1.207.353,36		
2.3- Cota-Parte IPI-Exportação	30.000,00		8.271,05		
2.4- Cota-Parte ITR	5.000,00		537,35		
2.5- Cota-Parte IPVA	230.000,00		71.622,35		
2.6- Cota-Parte IOF-Ouro	0,00		0,00		
2.7- Compensações Financeiras Provenientes de Impostos e Transferências Constitucionais	0,00		0,00		
<b>3- TOTAL DA RECEITA DE IMPOSTOS (1 + 2)</b>	<b>25.767.000,00</b>		<b>9.968.769,42</b>		
<b>4- TOTAL DESTINADO AO FUNDEB - 20% DE ((2.1.1) + (2.2) + (2.3) + (2.4) + (2.5))</b>	<b>4.653.000,00</b>		<b>1.937.324,20</b>		
<b>5- VALOR MÍNIMO A SER APLICADO ALÉM DO VALOR DESTINADO AO FUNDEB - 5% DE ((2.1.1) + (2.2) + (2.3) + (2.4) + (2.5)) + 25% DE ((1.1) + (1.2) + (1.3) + (1.4) + (2.1.2) + (2.6) + (2.7))</b>	<b>1.788.750,00</b>		<b>554.868,15</b>		
FUNDEB					
RECEITAS RECEBIDAS DO FUNDEB NO EXERCÍCIO	PREVISÃO ATUALIZADA (a)		RECEITAS REALIZADAS Até o Bimestre (b)		
6- RECEITAS RECEBIDAS DO FUNDEB	11.500.000,00		3.917.160,50		
6.1- FUNDEB - Impostos e Transferências de Impostos	11.500.000,00		3.917.160,50		
6.1.1- Principal	11.500.000,00		3.917.160,50		
6.1.2- Rendimentos de Aplicação Financeira	0,00		0,00		
6.2- FUNDEB - Complementação da União - VAAF	0,00		0,00		
6.2.1- Principal	0,00		0,00		
6.2.2- Rendimentos de Aplicação Financeira	0,00		0,00		
6.3- FUNDEB - Complementação da União - VAAT	0,00		0,00		
6.3.1- Principal	0,00		0,00		
6.3.2- Rendimentos de Aplicação Financeira	0,00		0,00		
7- RESULTADO LÍQUIDO DAS TRANSFERÊNCIAS DO FUNDEB (6.1.1 – 4)	6.847.000,00		1.979.836,30		
RECURSOS RECEBIDOS EM EXERCÍCIOS ANTERIORES E NÃO UTILIZADOS (SUPERÁVIT)					
VALOR					
8- TOTAL DOS RECURSOS DE SUPERÁVIT	0,00				
8.1- SUPERÁVIT DO EXERCÍCIO IMEDIATAMENTE ANTERIOR	0,00				
8.2- SUPERÁVIT RESIDUAL DE OUTROS EXERCÍCIOS	0,00				
<b>9- TOTAL DOS RECURSOS DO FUNDEB DISPONÍVEIS PARA UTILIZAÇÃO (6 +8)</b>	<b>0,00</b>				
DESPESAS COM RECURSOS DO FUNDEB (Por Área de Atuação)6	DOTAÇÃO ATUALIZADA (c)	DESPESAS EMPENHADAS Até o Bimestre (d)	DESPESAS LIQUIDADAS Até o Bimestre (e)	DESPESAS PAGAS Até o Bimestre (f)	INSCRITAS EM RESTOS A PAGAR NÃO PROCESSADOS (g)
10- PROFISSIONAIS DA EDUCAÇÃO BÁSICA	14.405.000,00	6.339.353,68	4.561.113,41	4.559.370,23	1.778.240,27
10.1- Educação Infantil	0,00	0,00	0,00	0,00	0,00
10.1.1- Creche	0,00	0,00	0,00	0,00	0,00
10.1.2- Pré-escola	0,00	0,00	0,00	0,00	0,00
10.2- Ensino Fundamental	14.405.000,00	6.339.353,68	4.561.113,41	4.559.370,23	1.778.240,27
11- OUTRAS DESPESAS	17.160.115,00	7.511.774,76	5.573.333,34	5.491.834,29	1.938.441,42
11.1- Educação Infantil	30.000,00	0,00	0,00	0,00	0,00
11.1.1- Creche	0,00	0,00	0,00	0,00	0,00
11.1.2- Pré-escola	30.000,00	0,00	0,00	0,00	0,00
11.2- Ensino Fundamental	17.130.115,00	7.511.774,76	5.573.333,34	5.491.834,29	1.938.441,42
<b>12- TOTAL DAS DESPESAS COM RECURSOS DO FUNDEB (10 + 11)</b>	<b>31.565.115,00</b>	<b>13.851.128,44</b>	<b>10.134.446,75</b>	<b>10.051.204,52</b>	<b>3.716.681,69</b>



INDICADORES DO FUNDEB						
DESPESAS CUSTEADAS COM RECEITAS DO FUNDEB RECEBIDAS NO EXERCÍCIO	DESPESAS EMPENHADAS Até o Bimestre (d)	DESPESAS LIQUIDADAS Até o Bimestre (e)	DESPESAS PAGAS Até o Bimestre (f)	INSCRITAS EM RESTOS A PAGAR NÃO PROCESSADOS	INSCRITAS EM RESTOS A PAGAR NÃO PROCESSADOS (SEM DISPONIBILIDADE DE CAIXA)	
13- Total das Despesas do FUNDEB com Profissionais da Educação Básica	6.579.353,68	4.729.614,04	4.727.870,86	1.849.739,64	0,00	
14- Total das Despesas custeadas com FUNDEB - Impostos e Transferências de Impostos	7.751.774,76	5.741.833,97	5.660.334,92	2.009.940,79	0,00	
15- Total das Despesas custeadas com FUNDEB - Complementação da União - VAAF	0,00	0,00	0,00	0,00	0,00	
16- Total das Despesas custeadas com FUNDEB - Complementação da União - VAAT	0,00	0,00	0,00	0,00	0,00	
17- Total das Despesas custeadas com FUNDEB - Complementação da União - VAAT Aplicadas na Educação Infantil	0,00	0,00	0,00	0,00	0,00	
18- Total das Despesas custeadas com FUNDEB - Complementação da União - VAAT Aplicadas em Despesa de Capital	0,00	0,00	0,00	0,00	0,00	
INDICADORES - Art. 212-A, inciso XI e § 3º - Constituição Federal	VALOR EXIGIDO (i)	VALOR APLICADO (j)	VALOR CONSIDERADO APÓS DEDUÇÕES(k)	% APLICADA (l)		
19- Mínimo de 70% do FUNDEB na Remuneração dos Profissionais da Educação Básica	2.742.012,35	4.729.614,04	4.729.614,04	120,74		
20- Percentual de 50% da Complementação da União ao FUNDEB (VAAT) na Educação Infantil	0,00	0,00	0,00	0,00		
21- Mínimo de 15% da Complementação da União ao FUNDEB - VAAT em Despesas de Capital	0,00	0,00	0,00	0,00		
INDICADOR - Art.25, § 3º - Lei nº 14.113, de 2020 - (Máximo de 10% de Superávit)	VALOR MÁXIMO PERMITIDO (m)	VALOR NÃO APLICADO (n)	VALOR CONSIDERADO APÓS AJUSTE	% NÃO APLICADA (p)		
22- Total da Receita Recebida e não Aplicada no Exercício	391.716,05	-1.824.673,47	-1.824.673,47	-46,58		
INDICADOR - Art.25, § 3º - Lei nº 14.113, de 2020 - (Aplicação do Superávit de Exercício Anterior)	VALOR DE SUPERÁVIT PERMITIDO NO EXERCÍCIO ANTERIOR (q)	VALOR NÃO APLICADO NO EXERCÍCIO ANTERIOR (r)	VALOR DE SUPERÁVIT APLICADO ATÉ O PRIMEIRO QUADRIMESTRE (s)	VALOR APLICADO ATÉ O PRIMEIRO QUADRIMESTRE CONSTITUCIONAL (t)	VALOR APLICADO APÓS O PRIMEIRO QUADRIMESTRE (u)	VALOR NÃO APLICADO (v)
23- Total das Despesas custeadas com Superávit do FUNDEB	379.209,88	0,00	-1.824.673,47	0,00	0,00	1.824.673,47
23.1- Total das Despesas custeadas com FUNDEB - Impostos e Transferências de Impostos	379.209,88	0,00	-1.824.673,47	0,00	0,00	1.824.673,47
23.2- Total das Despesas custeadas com FUNDEB - Complementação da União (VAAF + VAAT)	0,00	0,00	0,00	0,00	0,00	0,00
DESPESAS COM MANUTENÇÃO E DESENVOLVIMENTO DO ENSINO – MDE - CUSTEADAS COM RECEITA DE IMPOSTOS (EXCETO FUNDEB)						
DESPESAS COM AÇÕES TÍPICAS DE MDE - RECEITAS DE IMPOSTOS - EXCETO FUNDEB (Por Área de Atuação)	DOTAÇÃO ATUALIZADA (c)	DESPESAS EMPENHADAS (d)	DESPESAS LIQUIDADAS (e)	DESPESAS PAGAS (f)	INSCRITAS EM RESTOS A PAGAR NÃO PROCESSADOS (g)	
24- EDUCAÇÃO INFANTIL	0,00	0,00	0,00	0,00	0,00	
24.1 - Creche	0,00	0,00	0,00	0,00	0,00	
24.2 - Pré-escola	0,00	0,00	0,00	0,00	0,00	
25- ENSINO FUNDAMENTAL	10.000,00	1.000,00	0,00	0,00	1.000,00	
26- TOTAL DAS DESPESAS COM AÇÕES TÍPICAS DE MDE (24 + 25)	10.000,00	1.000,00	0,00	0,00	1.000,00	
APURAÇÃO DAS DESPESAS PARA FINS DE LIMITE MÍNIMO CONSTITUCIONAL						
27- TOTAL DAS DESPESAS DE MDE CUSTEADAS COM RECURSOS DE IMPOSTOS (FUNDEB E RECEITA DE IMPOSTOS) = (L14(d ou e) + L26(d ou e) + L23.1(t))						5.741.833,97
28 (-) RESULTADO LÍQUIDO DAS TRANSFERÊNCIAS DO FUNDEB = (L7)						1.979.836,30
29 (-) RESTOS A PAGAR NÃO PROCESSADOS INSCRITOS NO EXERCÍCIO SEM DISPONIBILIDADE FINANCEIRA DE RECURSOS DO FUNDEB IMPOSTOS4 = (L14h)						0,00
30 (-) RESTOS A PAGAR NÃO PROCESSADOS INSCRITOS NO EXERCÍCIO SEM DISPONIBILIDADE FINANCEIRA DE RECURSOS DE IMPOSTOS 4 e 7						0,00
31 (-) CANCELAMENTO, NO EXERCÍCIO, DE RESTOS A PAGAR INSCRITOS COM DISPONIBILIDADE FINANCEIRA DE RECURSOS DE IMPOSTOS VINCULADOS AO ENSINO = (L34.1(ac) + L34.2(ac))						0,00
<b>32- TOTAL DAS DESPESAS PARA FINS DE LIMITE (27 – (28 + 29 + 30 + 31))</b>						<b>3.761.997,67</b>
APURAÇÃO DO LIMITE MÍNIMO CONSTITUCIONAL	VALOR EXIGIDO (x)	VALOR APLICADO (w)		% APLICADA (y)		
33- APLICAÇÃO EM MDE SOBRE A RECEITA RESULTANTE DE IMPOSTOS	2.492.192,35	3.761.997,67		37,74		
RESTOS A PAGAR INSCRITOS EM EXERCÍCIOS ANTERIORES COM DISPONIBILIDADE FINANCEIRA DE RECURSOS DE IMPOSTOS E DO FUNDEB	SALDO INICIAL (x)	RP LIQUIDADOS (aa)	RP PAGOS (ab)	RP CANCELADOS (ac)	SALDO FINAL (ad)	
34- RESTOS A PAGAR DE DESPESAS COM MDE	0,00	0,00	0,00	0,00	0,00	
34.1 - Executadas com Recursos de Impostos e Transferências de Impostos	0,00	0,00	0,00	0,00	0,00	
34.2 - Executadas com Recursos do FUNDEB - Impostos	0,00	0,00	0,00	0,00	0,00	
34.3 - Executadas com Recursos do FUNDEB - Complementação da União (VAAT + VAAF)	0,00	0,00	0,00	0,00	0,00	
RECEITAS ADICIONAIS PARA FINANCIAMENTO DO ENSINO	PREVISÃO ATUALIZADA (a)		RECEITAS REALIZADAS Até o Bimestre(b)			
35- RECEITA DE TRANSFERÊNCIAS DO FNDE (INCLUINDO RENDIMENTOS DE APLICAÇÃO FINANCEIRA)	1.070.000,00		292.410,31			
35.1- Salário-Educação	400.000,00		139.251,94			
35.2- PDDE	5.000,00		0,00			
35.3- PNAE	415.000,00		84.965,52			
35.4 - PNATE	230.000,00		68.192,85			
35.5- Outras Transferências do FNDE	20.000,00		0,00			
36- RECEITA DE TRANSFERÊNCIAS DE CONVÊNIOS	1.300.000,00		0,00			
37- RECEITA DE ROYALTIES DESTINADOS À EDUCAÇÃO	384.000,00		181.621,71			
38- RECEITA DE OPERAÇÕES DE CRÉDITO VINCULADAS À EDUCAÇÃO	10.000,00		0,00			
39- OUTRAS RECEITAS PARA FINANCIAMENTO DO ENSINO	0,00		0,00			
<b>40- TOTAL DAS RECEITAS ADICIONAIS PARA FINANCIAMENTO DO ENSINO = (35 + 36 + 37 + 38 + 39)</b>	<b>2.764.000,00</b>		<b>474.032,02</b>			

OUTRAS DESPESAS COM EDUCAÇÃO (Por Área de Atuação) <sup>6</sup>	DOTAÇÃO ATUALIZADA (c)	DESPESAS EMPENHADAS (d)	DESPESAS LIQUIDADAS (e)	DESPESAS PAGAS (f)	INSCRITAS EM RESTOS A PAGAR NÃO PROCESSADOS (g)
41- EDUCAÇÃO INFANTIL	337.000,00	100,00	0,00	0,00	100,00
41.1- Creche	0,00	0,00	0,00	0,00	0,00
41.2- Pré-escola	337.000,00	100,00	0,00	0,00	100,00
42- ENSINO FUNDAMENTAL	18.949.590,00	7.923.658,74	5.839.501,84	5.753.738,44	2.084.156,90
43- ENSINO MÉDIO	0,00	0,00	0,00	0,00	0,00
44- ENSINO SUPERIOR	0,00	0,00	0,00	0,00	0,00
45- ENSINO PROFISSIONAL NÃO INTEGRADO AO ENSINO REGULAR	0,00	0,00	0,00	0,00	0,00
<b>46- TOTAL DAS DESPESAS CUSTEADAS COM RECEITAS ADICIONAIS PARA FINANCIAMENTO DO ENSINO (41 + 42 + 43 + 44 + 45)</b>	<b>19.286.590,00</b>	<b>7.923.758,74</b>	<b>5.839.501,84</b>	<b>5.753.738,44</b>	<b>2.084.256,90</b>

TOTAL GERAL DAS DESPESAS COM EDUCAÇÃO	DOTAÇÃO ATUALIZADA (c)	DESPESAS EMPENHADAS (d)	DESPESAS LIQUIDADAS (e)	DESPESAS PAGAS (f)	INSCRITAS EM RESTOS A PAGAR NÃO PROCESSADOS (g)
<b>47- TOTAL GERAL DAS DESPESAS COM EDUCAÇÃO (12 + 26 + 46)</b>	<b>18.865.590,00</b>	<b>8.049.198,77</b>	<b>5.924.277,44</b>	<b>5.838.514,04</b>	<b>2.124.921,33</b>
47.1- Despesas Correntes	17.666.590,00	7.922.098,77	5.797.376,94	5.711.613,54	2.124.721,83
47.1.1- Pessoal Ativo	13.982.000,00	6.464.793,71	4.645.889,01	4.644.145,83	1.818.904,70
47.1.2- Pessoal Inativo	0,00	0,00	0,00	0,00	0,00
47.1.3- Transferências às instituições comunitárias, confessionais ou filantrópicas sem fins lucrativos	0,00	0,00	0,00	0,00	0,00
47.1.4- Outras Despesas Correntes	3.684.590,00	1.457.305,06	1.151.487,93	1.067.467,71	305.817,13
47.2- Despesas de Capital	1.199.000,00	127.100,00	126.900,50	126.900,50	199,50
47.2.1- Transferências às instituições comunitárias, confessionais ou filantrópicas sem fins lucrativos	0,00	0,00	0,00	0,00	0,00
47.2.2- Outras Despesas de Capital	1.199.000,00	127.100,00	126.900,50	126.900,50	199,50

CONTROLE DA DISPONIBILIDADE FINANCEIRA E CONCILIAÇÃO BANCÁRIA	FUNDEB	SALÁRIO EDUCAÇÃO
48- DISPONIBILIDADE FINANCEIRA EM 31 DE DEZEMBRO DE -EXERCÍCIO ANTERIOR->	1.773.000,99	430.151,67
49- (+) INGRESSO DE RECURSOS ATÉ O BIMESTRE (orçamentário)	15.280.424,62	299.752,35
50- (-) PAGAMENTOS EFETUADOS ATÉ O BIMESTRE (orçamentário e restos a pagar)	14.715.407,37	172.581,54
51- (=) DISPONIBILIDADE FINANCEIRA ATÉ O BIMESTRE	2.338.018,24	557.322,48
52- (+) AJUSTES POSITIVOS (RETENÇÕES E OUTROS VALORES EXTRAORÇAMENTÁRIOS)	0,00	0,00
53- (-) AJUSTES NEGATIVOS (OUTROS VALORES EXTRAORÇAMENTÁRIOS)	0,00	0,00
54- (=) SALDO FINANCEIRO CONCILIADO (Saldo Bancário)	2.338.018,24	557.322,48

FONTE: Sistema: Sistema CONTÁBIL, Unidade Responsável: PREFEITURA MUNICIPAL DE BOA NOVA, Emissão: 27/05/2022, às 11:08:50, Assinado Digitalmente no dia 27/05/2022, às 11:08:50.

1 Limites mínimos anuais a serem cumpridos no encerramento do exercício.

2 Art. 21, § 2º, Lei 11.494/2007: "Até 5% dos recursos recebidos à conta dos Fundos, inclusive relativos à complementação da União recebidos nos termos do §1º do art. 6º desta Lei, poderão ser utilizados no 1º trimestre do exercício imediatamente subsequente, mediante abertura de crédito adicional."

3 Caput do artigo 212 da CF/19884

4 Os valores referentes à parcela dos Restos a Pagar inscritos sem disponibilidade financeira vinculada à educação deverão ser informados somente no RREO do último bimestre do exercício.

5 Limites mínimos anuais a serem cumpridos no encerramento do exercício, no âmbito de atuação prioritária, conforme LDB, art. 11, V.

6 Nos cinco primeiros bimestres do exercício o acompanhamento poderá ser feito com base na despesa empenhada ou na despesa liquidada. No último bimestre do exercício, o valor deverá corresponder ao total da despesa empenhada.

7 Essa coluna poderá ser apresentada somente no último bimestre

ADONIAS ROCHA P. ALMEIDA  
Prefeito Municipal  
CPF : 107.214.875-72

JOSE WAGNER MORAES SOUZA  
Sec. de Finanças  
CPF : 956.383.935-87

BA - EXECUTIVO

**PREFEITURA MUNICIPAL DE BOA NOVA**

RELATÓRIO RESUMIDO DE EXECUÇÃO ORÇAMENTÁRIA

**DEMONSTRATIVO DAS RECEITAS DE OPERAÇÕES DE CRÉDITO E DESPESAS DE CAPITAL**

ORÇAMENTO FISCAL DA SEGURIDADE SOCIAL

(Janeiro a Abril) - 2º Bimestre de 2022



RREO – ANEXO 9 (LRF, art.53, § 1º, inciso I)

Em Reais

RECEITAS	PREVISÃO ATUALIZADA (a)	RECEITAS REALIZADAS (b)	SALDO NÃO REALIZADO (c) = (a) - (b)
RECEITAS DE OPERAÇÕES DE CRÉDITO <sup>1</sup> (I)	10.000,00	0,00	10.000,00

DESPESAS	DOTAÇÃO ATUALIZADA (d)	DESPESAS EMPENHADAS (e)	SALDO NÃO EXECUTADO (f) = (d) - (e)
DESPESAS DE CAPITAL	5.932.850,00	481.112,40	5.451.737,60
Investimentos	5.032.850,00	199.101,40	4.833.748,60
Inversões Financeiras	0,00	0,00	0,00
Amortização da Dívida	900.000,00	282.011,00	617.989,00
(-) Incentivos Fiscais a Contribuinte	0,00	0,00	0,00
(-) Incentivos Fiscais a Contribuinte por Instituições Financeiras	0,00	0,00	0,00
DESPESA DE CAPITAL LÍQUIDA (II)	5.932.850,00	481.112,40	5.451.737,60
<b>RESULTADO PARA APURAÇÃO DA REGRA DE OURO (III) = (I - II)</b>	<b>-5.922.850,00</b>	<b>-481.112,40</b>	<b>-5.441.737,60</b>

FONTE: Sistema: Sistema CONTÁBIL, Unidade Responsável: PREFEITURA MUNICIPAL DE BOA NOVA, Emissão:27/05/2022, às 11:08:55, Assinado Digitalmente no dia 27/05/2022, às 11:08:55.

Notas:

<sup>1</sup> Operações de Crédito descritas na CF, art. 167, inciso III.

ADONIAS ROCHA P. ALMEIDA  
Prefeito Municipal  
CPF : 107.214.875-72

JOSE WAGNER MORAES SOUZA  
Sec. de Finanças  
CPF : 956.383.935-87

BA - EXECUTIVO

**PREFEITURA MUNICIPAL DE BOA NOVA**

RELATÓRIO RESUMIDO DE EXECUÇÃO ORÇAMENTÁRIA

**DEMONSTRATIVO DA PROJEÇÃO ATUARIAL DO REGIME DE PREVIDÊNCIA**

ORÇAMENTO FISCAL DA SEGURIDADE SOCIAL

(Janeiro a Abril) - 2º Bimestre de 2022



RREO – ANEXO 10 (LRF, art.53, § 1º, inciso I)

Em Reais

PLANO PREVIDENCIÁRIO				
EXERCÍCIO	RECEITAS PREVIDENCIÁRIAS (a)	DESPESAS PREVIDENCIÁRIAS (b)	RESULTADO PREVIDENCIÁRIO (c) = (a - b)	SALDO FINANCEIRO DO EXERCÍCIO (d) = ("d" exerc. Anterior) + (c)
	0,00	0,00	0,00	0,00

PLANO FINANCEIRO				
EXERCÍCIO	RECEITAS PREVIDENCIÁRIAS (a)	DESPESAS PREVIDENCIÁRIAS (b)	RESULTADO PREVIDENCIÁRIO (c) = (a - b)	SALDO FINANCEIRO DO EXERCÍCIO (d) = ("d" exerc. Anterior) + (c)
	0,00	0,00	0,00	0,00

FONTE: Sistema: Sistema CONTÁBIL, Unidade Responsável: PREFEITURA MUNICIPAL DE BOA NOVA, Emissão: 27/05/2022, às 11:08:59.  
1 Projeção atuarial elaborada em 27/05/2022 e oficialmente enviada para o Ministério da Previdência Social – MP S.

ADONIAS ROCHA P. ALMEIDA  
Prefeito Municipal  
CPF : 107.214.875-72

JOSE WAGNER MORAES SOUZA  
Sec. de Finanças  
CPF : 956.383.935-87

BA - EXECUTIVO

**PREFEITURA MUNICIPAL DE BOA NOVA**

RELATÓRIO RESUMIDO DE EXECUÇÃO ORÇAMENTÁRIA

**DEMONSTRATIVO DA RECEITA DE ALIENAÇÃO DE ATIVOS E APLICAÇÃO DOS RECURSOS**

ORÇAMENTO FISCAL DA SEGURIDADE SOCIAL

(Janeiro a Abril) - 2º Bimestre de 2022



RREO – ANEXO 11 (LRF, art.53, § 1º, inciso I) Em Reais

RECEITAS	PREVISÃO ATUALIZADA (a)	RECEITAS REALIZADAS (b)	SALDO A REALIZAR (c) = (a) - (b)
RECEITA DE ALIENAÇÃO DE ATIVOS (I)	20.000,00	0,00	20.000,00
Receita de Alienação de Bens Móveis	10.000,00	0,00	10.000,00
Receita de Alienação de Bens Imóveis	10.000,00	0,00	10.000,00
Receita de Alienação de Bens Intangíveis	0,00	0,00	0,00
Receita de Rendimentos de Aplicações Financeiras	0,00	0,00	0,00

DESPESAS	DOTAÇÃO ATUALIZADA (d)	DESPESAS EMPENHADAS	DESPESAS LIQUIDADAS	DESPESAS PAGAS (e)	DESPESAS INSCRITAS EM RESTOS A PAGAR NÃO PROCESSADOS	PAGAMENTO DE RESTOS A PAGAR (f)	SALDO A PAGAR (g) = (d-e)
APLICAÇÃO DOS RECURSOS DA ALIENAÇÃO DE ATIVOS (II)	5.932.850,00	481.112,40	451.825,55	435.072,80	29.286,85	0,00	5.497.777,20
Despesas de Capital	5.932.850,00	481.112,40	451.825,55	435.072,80	29.286,85	0,00	5.497.777,20
Investimentos	5.032.850,00	199.101,40	193.577,53	193.577,53	5.523,87	0,00	4.839.272,47
Inversões Financeiras	0,00	0,00	0,00	0,00	0,00	0,00	0,00
Amortização da Dívida	900.000,00	282.011,00	258.248,02	241.495,27	23.762,98	0,00	658.504,73
Despesas Correntes dos Regimes de Previdência	0,00	0,00	0,00	0,00	0,00	0,00	0,00
Regime Próprio do Servidores Públicos	0,00	0,00	0,00	0,00	0,00	0,00	0,00

SALDO FINANCEIRO A APLICAR	<EXERCÍCIO ANTERIOR> (h)	EXERCÍCIO (i) = (Ib - (IIe+ IIIf))	SALDO ATUAL (j) = (IIIh + IIIi)
VALOR (III)	0,00	-435.072,80	-435.072,80

FONTE: Sistema: Sistema CONTÁBIL, Unidade Responsável: PREFEITURA MUNICIPAL DE BOA NOVA, Emissão:27/05/2022, às 11:09:04, Assinado Digitalmente no dia 27/05/2022, às 11:09:04.

ADONIAS ROCHA P. ALMEIDA  
Prefeito Municipal  
CPF : 107.214.875-72

JOSE WAGNER MORAES SOUZA  
Sec. de Finanças  
CPF : 956.383.935-87

BA - EXECUTIVO

**PREFEITURA MUNICIPAL DE BOA NOVA**

RELATÓRIO RESUMIDO DE EXECUÇÃO ORÇAMENTÁRIA

**DEMONSTRATIVO DAS RECEITAS E DESPESAS COM AÇÕES E SERVIÇOS PÚBLICOS DE SAÚDE**

ORÇAMENTO FISCAL DA SEGURIDADE SOCIAL

(Janeiro a Abril) - 2º Bimestre de 2022



RREO – ANEXO 12 (LC 141/2012, art. 35)

RS 1,00

RECEITAS RESULTANTES DE IMPOSTOS E TRANSFERÊNCIAS CONSTITUCIONAIS E LEGAIS	PREVISÃO INICIAL	PREVISÃO ATUALIZADA (a)	RECEITA REALIZADAS	
			Até o Bimestre (b)	% (b/a)x100
RECEITA DE IMPOSTOS (I)	972.000,00	972.000,00	282.148,40	29,03
Receita Resultante do Imposto Predial e Territorial Urbano - IPTU	24.000,00	24.000,00	9.161,77	38,17
IPTU	24.000,00	24.000,00	9.161,77	38,17
Multas, Juros de Mora e Outros Encargos do IPTU	0,00	0,00	0,00	0,00
Receita Resultante do Imposto sobre Transmissão Inter Vivos - ITBI	48.000,00	48.000,00	46.386,66	96,64
ITBI	48.000,00	48.000,00	46.386,66	96,64
Multas, Juros de Mora e Outros Encargos do ITBI	0,00	0,00	0,00	0,00
Receita Resultante do Imposto sobre Serviços de Qualquer Natureza - ISS	0,00	0,00	0,00	0,00
ISS	0,00	0,00	0,00	0,00
Multas, Juros de Mora e Outros Encargos do ISS	0,00	0,00	0,00	0,00
Receita Resultante do Imposto sobre a Renda e Proventos de Qualquer Natureza Retido na Fonte - IRRF	900.000,00	900.000,00	226.599,97	25,18
RECEITA DE TRANSFERÊNCIAS CONSTITUCIONAIS E LEGAIS (II)	24.795.000,00	24.795.000,00	9.686.621,02	39,07
Cota-Parte FPM	21.030.000,00	21.030.000,00	8.398.836,91	39,94
Cota-Parte ITR	5.000,00	5.000,00	537,35	10,75
Cota-Parte IPVA	230.000,00	230.000,00	71.622,35	31,14
Cota-Parte ICMS	3.500.000,00	3.500.000,00	1.207.353,36	34,50
Cota-Parte IPI-Exportação	30.000,00	30.000,00	8.271,05	27,57
Compensações Financeiras Provenientes de Impostos e Transferências Constitucionais	0,00	0,00	0,00	0,00
Desoneração ICMS (LC 87/96)	0,00	0,00	0,00	0,00
Outras	0,00	0,00	0,00	0,00
<b>TOTAL DAS RECEITAS RESULTANTES DE IMPOSTOS E TRANSFERÊNCIAS CONSTITUCIONAIS E LEGAIS - (III) = (I) + (II)</b>	<b>25.767.000,00</b>	<b>25.767.000,00</b>	<b>9.968.769,42</b>	<b>38,69</b>

DESPESAS COM AÇÕES E SERVIÇOS PÚBLICOS DE SAÚDE (ASPS) – POR SUBFUNÇÃO E CATEGORIA ECONÔMICA	DOTAÇÃO INICIAL	DOTAÇÃO ATUALIZADA (c)	DESPESAS EMPENHADAS		DESPESAS LIQUIDADAS		DESPESAS PAGAS		Inscritas em Restos a Pagar não Processados (g)
			Até o Bimestre (d)	% (d/c)x100	Até o Bimestre (e)	% (e/c)x100	Até o Bimestre (f)	% (f/c)x100	
ATENÇÃO BÁSICA (IV)	0,00	0,00	0,00	0,00	0,00	0,00	0,00	0,00	0,00
Despesas Correntes	0,00	0,00	0,00	0,00	0,00	0,00	0,00	0,00	0,00
Despesas de Capital	0,00	0,00	0,00	0,00	0,00	0,00	0,00	0,00	0,00
ASSISTÊNCIA HOSPITALAR E AMBULATORIAL (V)	186.000,00	186.000,00	23.800,00	12,80	22.819,59	12,27	22.819,59	12,27	0,00
Despesas Correntes	186.000,00	186.000,00	23.800,00	12,80	22.819,59	12,27	22.819,59	12,27	0,00
Despesas de Capital	0,00	0,00	0,00	0,00	0,00	0,00	0,00	0,00	0,00
SUORTE PROFILÁTICO E TERAPÊUTICO (VI)	11.000,00	22.200,00	21.200,00	95,50	13.089,54	58,96	13.089,54	58,96	0,00
Despesas Correntes	11.000,00	22.200,00	21.200,00	95,50	13.089,54	58,96	13.089,54	58,96	0,00
Despesas de Capital	0,00	0,00	0,00	0,00	0,00	0,00	0,00	0,00	0,00
VIGILÂNCIA SANITÁRIA (VII)	0,00	0,00	0,00	0,00	0,00	0,00	0,00	0,00	0,00
Despesas Correntes	0,00	0,00	0,00	0,00	0,00	0,00	0,00	0,00	0,00
Despesas de Capital	0,00	0,00	0,00	0,00	0,00	0,00	0,00	0,00	0,00
VIGILÂNCIA EPIDEMIOLÓGICA (VIII)	0,00	0,00	0,00	0,00	0,00	0,00	0,00	0,00	0,00
Despesas Correntes	0,00	0,00	0,00	0,00	0,00	0,00	0,00	0,00	0,00
Despesas de Capital	0,00	0,00	0,00	0,00	0,00	0,00	0,00	0,00	0,00
ALIMENTAÇÃO E NUTRIÇÃO (IX)	0,00	0,00	0,00	0,00	0,00	0,00	0,00	0,00	0,00
Despesas Correntes	0,00	0,00	0,00	0,00	0,00	0,00	0,00	0,00	0,00
Despesas de Capital	0,00	0,00	0,00	0,00	0,00	0,00	0,00	0,00	0,00
OUTRAS SUBFUNÇÕES (X)	3.895.000,00	3.787.824,00	2.107.412,68	55,64	1.571.797,58	41,50	1.472.817,35	38,88	0,00
Despesas Correntes	3.730.000,00	3.622.824,00	2.107.312,68	58,17	1.571.797,58	43,39	1.472.817,35	40,65	0,00
Despesas de Capital	165.000,00	165.000,00	100,00	0,06	0,00	0,00	0,00	0,00	0,00
<b>TOTAL (XI) = (IV + V + VI + VII + VIII + IX + X)</b>	<b>4.092.000,00</b>	<b>3.996.024,00</b>	<b>2.152.412,68</b>	<b>53,86</b>	<b>1.607.706,71</b>	<b>40,23</b>	<b>1.508.726,48</b>	<b>37,76</b>	<b>0,00</b>

APURAÇÃO DO CUMPRIMENTO DO LIMITE MÍNIMO PARA APLICAÇÃO EM ASPS	DESPESAS EMPENHADAS (D)	DESPESAS LIQUIDADAS (E)	DESPESAS PAGAS (F)
Total das Despesas com ASPS (XII) = (XI)	2.152.412,68	1.607.706,71	1.508.726,48
(-) Restos a Pagar Não Processados Inscritos Indevidamente no Exercício sem Disponibilidade Financeira (XIII)	0,00	0,00	0,00
(-) Despesas Custeadas com Recursos Vinculados à Parcela do Percentual Mínimo que não foi Aplicada em ASPS em Exercícios Anteriores (XIV)	0,00	0,00	0,00
(-) Despesas Custeadas com Disponibilidade de Caixa Vinculada aos Restos a Pagar Cancelados (XV)	0,00	0,00	0,00
<b>(=) VALOR APLICADO EM ASPS (XVI) = (XII - XIII - XIV - XV)</b>	<b>2.152.412,68</b>	<b>1.607.706,71</b>	<b>1.508.726,48</b>
Despesa Mínima a ser Aplicada em ASPS (XVII) = (III) x 15% (LC 141/2012)	1.495.315,41	1.495.315,41	1.495.315,41
Despesa Mínima a ser Aplicada em ASPS (XVIII) = (III) x % (Lei Orgânica Municipal)	-	-	-
Diferença entre o Valor Aplicado e a Despesa Mínima a ser Aplicada (XVIII) = (XVI (d ou e) - XVII)	657.097,27	112.391,30	-
Limite não Cumprido (XIX) = (XVIII) (Quando valor for inferior a zero)	0,00	0,00	0,00
<b>PERCENTUAL DA RECEITA DE IMPOSTOS E TRANSFERÊNCIAS CONSTITUCIONAIS E LEGAIS APLICADO EM ASPS (XVI / III) x 100 (mínimo de 15% conforme LC nº 141/2012 ou da Lei Orgânica Municipal)</b>	<b>21,59</b>	<b>16,13</b>	<b>15,13</b>

BA - EXECUTIVO

**PREFEITURA MUNICIPAL DE BOA NOVA**

RELATÓRIO RESUMIDO DE EXECUÇÃO ORÇAMENTÁRIA

**DEMONSTRATIVO DAS RECEITAS E DESPESAS COM AÇÕES E SERVIÇOS PÚBLICOS DE SAÚDE**

ORÇAMENTO FISCAL DA SEGURIDADE SOCIAL

(Janeiro a Abril) - 2º Bimestre de 2022



CONTROLE DO VALOR REFERENTE AO PERCENTUAL MÍNIMO NÃO CUMPRIDO EM EXERCÍCIOS ANTERIORES PARA FINS DE APLICAÇÃO DOS RECURSOS VINCULADOS CONFORME ARTIGOS 25 E 26 DA LC 141/2012	LIMITE NÃO CUMPRIDO				Saldo Final (não aplicado) I (l) = (h - (i ou j))
	Saldo Inicial (no exercício atual) (h)	Despesas Custeadas no Exercício de Referência			
		Empenhado (i)	Liquidado (j)	Pago (k)	
Diferença de limite não cumprido em 2021	0,00	0,00	0,00	0,00	0,00
Diferença de limite não cumprido em 2020	0,00	0,00	0,00	0,00	0,00
Diferença de limite não cumprido em Exercícios Anteriores	0,00	0,00	0,00	0,00	0,00
<b>TOTAL DA DIFERENÇA DE LIMITE NÃO CUMPRIDO EM EXERCÍCIOS ANTERIORES (XX)</b>	<b>0,00</b>	<b>0,00</b>	<b>0,00</b>	<b>0,00</b>	<b>0,00</b>

**EXECUÇÃO DE RESTOS A PAGAR**

EXERCÍCIO DO EMPENHO	Valor Mínimo para aplicação em ASPS (m)	Valor aplicado em ASPS no exercício (n)	Valor aplicado além do limite mínimo (o) = (n - m), se < 0, então (o) = 0	Total inscrito em RP no exercício (p)	RPNP Indevidamente no Exercício sem Disponibilidade Financeira q = (XIII d)	Valor inscrito em RP considerado no Limite (r) = (p - (o + q)) se < 0, então (r) = (0)	Total de RP pagos (s)	Total de RP a pagar (t)	Total de RP cancelados ou prescritos (u)	Diferença entre o valor aplicado além do limite e o total de RP cancelados (v) = ((o + q) - u)
Empenhos de 2021 (regra nova)	0,00	0,00	0,00	0,00	0,00	0,00	0,00	0,00	0,00	0,00
Empenhos de 2020 (regra nova)	0,00	0,00	0,00	0,00	0,00	0,00	0,00	0,00	0,00	0,00
Empenhos de 2019	0,00	0,00	0,00	0,00	0,00	0,00	0,00	0,00	0,00	0,00
Empenhos de 2018	0,00	0,00	0,00	0,00	0,00	0,00	0,00	0,00	0,00	0,00
Empenhos de 2017 e anteriores	0,00	0,00	0,00	0,00	0,00	0,00	0,00	0,00	0,00	0,00
<b>TOTAL DOS RESTOS A PAGAR CANCELADOS OU PRESCRITOS ATÉ O FINAL DO EXERCÍCIO ATUAL QUE AFETARAM O CUMPRIMENTO DO LIMITE (XXI)</b>										<b>0,00</b>
<b>TOTAL DOS RESTOS A PAGAR CANCELADOS OU PRESCRITOS ATÉ O FINAL DO EXERCÍCIO ANTERIOR QUE AFETARAM O CUMPRIMENTO DO LIMITE (XXII)</b>										<b>0,00</b>
<b>TOTAL DOS RESTOS A PAGAR CANCELADOS OU PRESCRITOS NO EXERCÍCIO ATUAL QUE AFETARAM O CUMPRIMENTO DO LIMITE (XXIII) = (XXI - XXII)</b>										<b>0,00</b>

CONTROLE DO VALOR REFERENTE AO PERCENTUAL MÍNIMO NÃO CUMPRIDO EM EXERCÍCIOS ANTERIORES PARA FINS DE APLICAÇÃO DOS RECURSOS VINCULADOS CONFORME ARTIGOS 25 E 26 DA LC 141/2012	RESTOS A PAGAR CANCELADOS OU PRESCRITOS				Saldo Final (não aplicado) I (aa) = (w - (x ou y))
	Saldo Inicial (w)	Despesas Custeadas no Exercício de Referência			
		Empenhado (x)	Liquidado (y)	Pago (z)	
Restos a pagar cancelados ou prescritos em 2020 a serem compensados (XXIV)	0,00	0,00	0,00	0,00	0,00
Restos a pagar cancelados ou prescritos em 2019 a serem compensados (XXV)	0,00	0,00	0,00	0,00	0,00
Restos a pagar cancelados ou prescritos em exercícios anteriores a serem compensados (XXVI)	0,00	0,00	0,00	0,00	0,00
<b>TOTAL DE RESTOS A PAGAR CANCELADOS OU PRESCRITOS A COMPENSAR (XXVII)</b>	<b>0,00</b>	<b>0,00</b>	<b>0,00</b>	<b>0,00</b>	<b>0,00</b>

RECEITAS ADICIONAIS PARA O FINANCIAMENTO DA SAÚDE NÃO COMPUTADAS NO CÁLCULO DO MÍNIMO	PREVISÃO INICIAL	PREVISÃO ATUALIZADA (a)	RECEITA REALIZADAS	
			Até o Bimestre (b)	% (b/a)x100
RECEITAS DE TRANSFERÊNCIAS PARA A SAÚDE (XXVIII)	5.770.000,00	5.770.000,00	1.491.769,96	25,85
Provenientes da União	5.770.000,00	5.770.000,00	1.491.769,96	26,08
Provenientes dos Estados	50.000,00	50.000,00	0,00	0,00
Provenientes de Outros Municípios	0,00	0,00	0,00	0,00
RECEITA DE OPERAÇÕES DE CREDITO INTERNAS E EXTERNAS VINCULADAS A SAUDE (XXIX)	0,00	0,00	0,00	0,00
OUTRAS RECEITAS (XXX)	0,00	0,00	0,00	0,00
<b>TOTAL DE RECEITAS ADICIONAIS PARA FINANCIAMENTO DA SAUDE (XXXI) = (XXVIII + XXIX + XXX)</b>	<b>5.770.000,00</b>	<b>5.770.000,00</b>	<b>1.491.769,96</b>	<b>25,85</b>

BA - EXECUTIVO

**PREFEITURA MUNICIPAL DE BOA NOVA**

RELATÓRIO RESUMIDO DE EXECUÇÃO ORÇAMENTÁRIA

**DEMONSTRATIVO DAS RECEITAS E DESPESAS COM AÇÕES E SERVIÇOS PÚBLICOS DE SAÚDE**

ORÇAMENTO FISCAL DA SEGURIDADE SOCIAL

(Janeiro a Abril) - 2º Bimestre de 2022



DESPESAS COM SAÚDE NÃO COMPUTADAS NO CÁLCULO DO MÍNIMO									
DESPESAS COM SAÚDE POR SUBFUNÇÕES E CATEGORIA ECONÔMICA NÃO COMPUTADAS NO CÁLCULO DO MÍNIMO	DOTAÇÃO INICIAL	DOTAÇÃO ATUALIZADA (c)	DESPESAS EMPENHADAS		DESPESAS LIQUIDADAS		DESPESAS PAGAS		Inscritas em Restos a Pagar não Processados (g)
			Até o Bimestre (d)	% (d/c)x100	Até o Bimestre (e)	% (e/c)x100	Até o Bimestre (f)	% (f/c)x100	
ATENÇÃO BÁSICA (XXXII)	5.333.000,00	5.248.084,00	2.298.121,75	43,79	1.486.497,20	28,32	1.373.086,15	26,16	0,00
Despesas Correntes	5.212.000,00	5.127.084,00	2.298.021,75	44,82	1.486.497,20	28,99	1.373.086,15	26,78	0,00
Despesas de Capital	121.000,00	121.000,00	100,00	0,08	0,00	0,00	0,00	0,00	0,00
ASSISTÊNCIA HOSPITALAR E AMBULATORIAL (XXXIII)	10.000,00	10.000,00	0,00	0,00	0,00	0,00	0,00	0,00	0,00
Despesas Correntes	10.000,00	10.000,00	0,00	0,00	0,00	0,00	0,00	0,00	0,00
Despesas de Capital	0,00	0,00	0,00	0,00	0,00	0,00	0,00	0,00	0,00
SUORTE PROFILÁTICO E TERAPÊUTICO (XXXIV)	84.000,00	84.000,00	34.500,00	41,07	29.520,12	35,14	0,00	0,00	0,00
Despesas Correntes	84.000,00	84.000,00	34.500,00	41,07	29.520,12	35,14	0,00	0,00	0,00
Despesas de Capital	0,00	0,00	0,00	0,00	0,00	0,00	0,00	0,00	0,00
VIGILÂNCIA SANITÁRIA (XXXV)	0,00	0,00	0,00	0,00	0,00	0,00	0,00	0,00	0,00
Despesas Correntes	0,00	0,00	0,00	0,00	0,00	0,00	0,00	0,00	0,00
Despesas de Capital	0,00	0,00	0,00	0,00	0,00	0,00	0,00	0,00	0,00
VIGILÂNCIA EPIDEMIOLÓGICA (XXXVI)	170.000,00	170.000,00	60.000,00	35,29	19.575,00	11,51	19.575,00	11,51	0,00
Despesas Correntes	170.000,00	170.000,00	60.000,00	35,29	19.575,00	11,51	19.575,00	11,51	0,00
Despesas de Capital	0,00	0,00	0,00	0,00	0,00	0,00	0,00	0,00	0,00
ALIMENTAÇÃO E NUTRIÇÃO (XXXVII)	0,00	0,00	0,00	0,00	0,00	0,00	0,00	0,00	0,00
Despesas Correntes	0,00	0,00	0,00	0,00	0,00	0,00	0,00	0,00	0,00
Despesas de Capital	0,00	0,00	0,00	0,00	0,00	0,00	0,00	0,00	0,00
OUTRAS SUBFUNÇÕES (XXXVIII)	1.015.000,00	1.053.400,00	54.300,00	5,15	1.400,00	0,13	0,00	0,00	0,00
Despesas Correntes	20.000,00	58.400,00	54.300,00	92,98	1.400,00	2,40	0,00	0,00	0,00
Despesas de Capital	995.000,00	995.000,00	0,00	0,00	0,00	0,00	0,00	0,00	0,00
<b>TOTAL DAS DESPESAS NÃO COMPUTADAS NO CÁLCULO DO MÍNIMO (XXXIX) = (XXXII + XXXIII + XXXIV + XXXV + XXXVI + XXXVII + XXXVIII)</b>	<b>6.612.000,00</b>	<b>6.565.484,00</b>	<b>2.446.921,75</b>	<b>37,27</b>	<b>1.536.992,32</b>	<b>23,41</b>	<b>1.392.661,15</b>	<b>21,21</b>	<b>0,00</b>
DESPESAS TOTAIS COM SAÚDE EXECUTADAS COM RECURSOS PRÓPRIOS E COM RECURSOS TRANSFERIDOS DE OUTROS ENTES									
DESPESAS TOTAIS COM SAÚDE EXECUTADAS COM RECURSOS PRÓPRIOS E COM RECURSOS TRANSFERIDOS DE OUTROS ENTES	DOTAÇÃO INICIAL	DOTAÇÃO ATUALIZADA (c)	DESPESAS EMPENHADAS		DESPESAS LIQUIDADAS		DESPESAS PAGAS		Inscritas em Restos a Pagar não Processados
			Até o Bimestre (d)	% (d/c)x100	Até o Bimestre (e)	% (e/c)x100	Até o bimestre (f)	% (f/c)x100	
ATENÇÃO BÁSICA (XL) = (IV + XXXII)	5.333.000,00	5.248.084,00	2.298.121,75	43,79	1.486.497,20	28,32	1.373.086,15	26,16	0,00
ASSISTÊNCIA HOSPITALAR E AMBULATORIAL (XLI) = (V + XXXIII)	196.000,00	196.000,00	23.800,00	12,14	22.819,59	11,64	22.819,59	11,64	0,00
SUORTE PROFILÁTICO E TERAPÊUTICO (XLII) = (VI + XXXIV)	95.000,00	106.200,00	55.700,00	52,45	42.609,66	40,12	13.089,54	12,33	0,00
VIGILÂNCIA SANITÁRIA (XLIII) = (VII + XXXV)	0,00	0,00	0,00	0,00	0,00	0,00	0,00	0,00	0,00
VIGILÂNCIA EPIDEMIOLÓGICA (XLIV) = (VIII + XXXVI)	170.000,00	170.000,00	60.000,00	35,29	19.575,00	11,51	19.575,00	11,51	0,00
ALIMENTAÇÃO E NUTRIÇÃO (XLV) = (XIX + XXXVII)	0,00	0,00	0,00	0,00	0,00	0,00	0,00	0,00	0,00
OUTRAS SUBFUNÇÕES (XLVI) = (X + XXXVIII)	4.910.000,00	4.841.224,00	2.161.712,68	44,65	1.573.197,58	32,50	1.472.817,35	30,42	0,00
<b>TOTAL DAS DESPESAS COM SAÚDE (XLVII) = (XI + XXXIX)</b>	<b>10.704.000,00</b>	<b>10.561.508,00</b>	<b>4.599.334,43</b>	<b>43,55</b>	<b>3.144.699,03</b>	<b>29,78</b>	<b>2.901.387,63</b>	<b>27,47</b>	<b>0,00</b>
<b>(-) Despesas executadas com recursos provenientes das transferências de recursos de outros entes</b>	<b>6.610.000,00</b>	<b>6.563.484,00</b>	<b>2.446.921,75</b>	<b>37,28</b>	<b>1.536.992,32</b>	<b>23,42</b>	<b>1.392.661,15</b>	<b>21,22</b>	<b>0,00</b>
<b>TOTAL DAS DESPESAS EXECUTADAS COM RECURSOS PRÓPRIOS (XLVIII)</b>	<b>4.094.000,00</b>	<b>3.998.024,00</b>	<b>2.152.412,68</b>	<b>53,84</b>	<b>1.607.706,71</b>	<b>40,21</b>	<b>1.508.726,48</b>	<b>37,74</b>	<b>0,00</b>

FONTE: Sistema: Sistema CONTÁBIL, Unidade Responsável: PREFEITURA MUNICIPAL DE BOA NOVA, Emissão: 27/05/2022, às 11:09:27, Assinado Digitalmente no dia 27/05/2022, às 11:09:27.

Notas:

1) Nos cinco primeiros bimestres do exercício, o acompanhamento será feito com base na despesa liquidada. No último bimestre do exercício, o valor deverá corresponder ao total da despesa empenhada.

2) Até o exercício de 2018, o controle da execução dos restos a pagar considerava apenas os valores dos restos a pagar não processados (regra antiga). A partir do exercício de 2019, o controle da execução dos restos a pagar considera os restos a pagar processados e não processados (regra nova).

3) Essas despesas são consideradas executadas pelo ente transferidor.

ADONIAS ROCHA P. ALMEIDA  
Prefeito Municipal  
CPF : 107.214.875-72

JOSE WAGNER MORAES SOUZA  
Sec. de Finanças  
CPF : 956.383.935-87



BA - EXECUTIVO

**PREFEITURA MUNICIPAL DE BOA NOVA**

RELATÓRIO RESUMIDO DE EXECUÇÃO ORÇAMENTÁRIA

**DEMONSTRATIVO DAS PARCERIAS PÚBLICO-PRIVADAS**

ORÇAMENTO FISCAL DA SEGURIDADE SOCIAL

(Janeiro a Abril) - 2º Bimestre de 2022



RREO – Anexo 13 (Lei nº 11.079, de 30.12.2004, arts. 22, 25 e 28)

RS 1,00

IMPACTOS DAS CONTRATAÇÕES DE PPP	SALDO TOTAL EM 31 DE DEZEMBRO DO EXERCÍCIO ANTERIOR (a)	REGISTROS EFETUADOS EM 2022	
		No bimestre	Até o bimestre (b)
TOTAL DE ATIVOS	0,00	0,00	0,00
Ativos Constituídos na SPE	0,00	0,00	0,00
TOTAL DE PASSIVOS (I)	0,00	0,00	0,00
Obrigações decorrentes de Ativos Constituídos pela SPE	0,00	0,00	0,00
Provisões de PPP	0,00	0,00	0,00
Outros Passivos	0,00	0,00	0,00
ATOS POTENCIAIS PASSIVOS	0,00	0,00	0,00
Obrigações Contratuais	0,00	0,00	0,00
Riscos não Provisionados	0,00	0,00	0,00
Garantias Concedidas	0,00	0,00	0,00
Outros Passivos Contingentes	0,00	0,00	0,00

DESPESAS DE PPP	EXERCÍCIO ANTERIOR	EXERCÍCIO CORRENTE 2022	2023	2024	2025	2026	2027	2028	2029	2030	2031
Do Ente Federado, exceto estatutais não dependentes (I)	0,00	0,00	0,00	0,00	0,00	0,00	0,00	0,00	0,00	0,00	0,00
Das Estatutais Não-dependentes	0,00	0,00	0,00	0,00	0,00	0,00	0,00	0,00	0,00	0,00	0,00
TOTAL DAS DESPESAS	0,00	0,00	0,00	0,00	0,00	0,00	0,00	0,00	0,00	0,00	0,00
PPP A CONTRATAR (II)	0,00	0,00	0,00	0,00	0,00	0,00	0,00	0,00	0,00	0,00	0,00
RECEITA CORRENTE LÍQUIDA (RCL) (III)	0,00	48.581.480,29	0,00	0,00	0,00	0,00	0,00	0,00	0,00	0,00	0,00
TOTAL DAS DESPESAS CONSIDERADA PARA O LIMITE (IV = I + II)	0,00	0,00	0,00	0,00	0,00	0,00	0,00	0,00	0,00	0,00	0,00
TOTAL DAS DESPESAS / RCL (%) (V = IV / III)	0,00	0,00	0,00	0,00	0,00	0,00	0,00	0,00	0,00	0,00	0,00

Nota:

FONTE: Sistema: Sistema CONTÁBIL, Unidade Responsável: PREFEITURA MUNICIPAL DE BOA NOVA, Emissão: 27/05/2022, às 11:12:00, Assinado Digitalmente no dia 27/05/2022, às 11:12:00.

ADONIAS ROCHA P. ALMEIDA  
Prefeito Municipal  
CPF : 107.214.875-72

JOSE WAGNER MORAES SOUZA  
Sec. de Finanças  
CPF : 956.383.935-87

BA - EXECUTIVO

**PREFEITURA MUNICIPAL DE BOA NOVA**

RELATÓRIO RESUMIDO DE EXECUÇÃO ORÇAMENTÁRIA

**DEMONSTRATIVO SIMPLIFICADO DO RELATÓRIO RESUMIDO DA EXECUÇÃO ORÇAMENTÁRIA**

ORÇAMENTO FISCAL DA SEGURIDADE SOCIAL

(Janeiro a Abril) - 2º Bimestre de 2022



RREO - Anexo 14 (LRF, Art. 48)		Em Reais			
BALANÇO ORÇAMENTÁRIO		Até o Bimestre			
<b>RECEITAS</b>					
Previsão Inicial					48.740.000,00
Previsão Atualizada					48.740.000,00
Receitas Realizadas					17.394.759,11
Déficit Orçamentário					0,00
Saldos de Exercícios Anteriores (Utilizados para Créditos Adicionais)					0,00
<b>DESPESAS</b>					
Dotação Inicial					48.740.000,00
Créditos Adicionais					3.073.028,00
Dotação Atualizada					48.740.000,00
Despesas Empenhadas					20.459.630,39
Despesas Liquidadas					14.494.943,97
Despesas Pagas					13.931.466,29
Superávit Orçamentário					2.899.815,14
<b>DESPESAS POR FUNÇÃO / SUBFUNÇÃO</b>		<b>Até o Bimestre</b>			
Despesas Empenhadas					20.459.630,39
Despesas Liquidadas					14.494.943,97
<b>RECEITA CORRENTE LÍQUIDA - RCL</b>		<b>Até o Bimestre</b>			
Receita Corrente Líquida					48.581.480,29
Receita Corrente Líquida Ajustada para Cálculo dos Limites de Endividamento					48.569.329,13
Receita Corrente Líquida Ajustada para Cálculo dos Limites da Despesa com Pessoal					48.569.329,13
<b>RECEITAS E DESPESAS DOS REGIMES DE PREVIDÊNCIA DOS SERVIDORES</b>		<b>Até o Bimestre</b>			
Regime Próprio de Previdência dos Servidores - PLANO PREVIDENCIÁRIO					
Receitas Previdenciárias Realizadas					0,00
Despesas Previdenciárias Empenhadas					0,00
Despesas Previdenciárias Liquidadas					0,00
Resultado Previdenciário					0,00
Regime Próprio de Previdência dos Servidores - PLANO FINANCEIRO					
Receitas Previdenciárias Realizadas					0,00
Despesas Previdenciárias Empenhadas					0,00
Despesas Previdenciárias Liquidadas					0,00
Resultado Previdenciário					0,00
<b>RESULTADO NOMINAL E PRIMÁRIO</b>		<b>Meta Fixada no Anexo de Metas Fiscais da LDO (a)</b>	<b>Resultado Apurado Até o Bimestre (b)</b>	<b>% em Relação à Meta (b/a)</b>	
Resultado Nominal		0,00	2.939.349,61	293.934.961,00	
Resultado Primário		0,00	2.793.623,28	279.362.328,00	
<b>RESTOS A PAGAR A PAGAR POR PODER E MINISTÉRIO PÚBLICO</b>		<b>Inscrição</b>	<b>Cancelamento Até o Bimestre</b>	<b>Pagamento Até o Bimestre</b>	<b>Saldo a Pagar</b>
<b>RESTOS A PAGAR PROCESSADOS</b>					
		1.319.755,50	0,00	891.393,00	428.362,50
Poder Executivo		1.319.755,50	0,00	891.393,00	428.362,50
Poder Legislativo		0,00	0,00	0,00	0,00
Poder Judiciário		0,00	0,00	0,00	0,00
Ministério Público		0,00	0,00	0,00	0,00
Defensoria Pública		0,00	0,00	0,00	0,00
<b>RESTOS A PAGAR NÃO-PROCESSADOS</b>					
		20.528,60	0,00	19.771,81	756,79
Poder Executivo		19.771,81	0,00	19.771,81	0,00
Poder Legislativo		756,79	0,00	0,00	756,79
Poder Poder Judiciário		0,00	0,00	0,00	0,00
Ministério Público		0,00	0,00	0,00	0,00
Defensoria Pública		0,00	0,00	0,00	0,00
<b>TOTAL</b>		<b>1.340.284,10</b>	<b>0,00</b>	<b>911.164,81</b>	<b>429.119,29</b>
<b>DESPESAS COM MANUTENÇÃO E DESENVOLVIMENTO DO ENSINO</b>		<b>Valor Apurado Até o Bimestre</b>	<b>Limites Constitucionais Anuais</b>		
			<b>% Mínimo a Aplicar no Exercício</b>	<b>% Aplicado Até o Bimestre</b>	
Mínimo Anual de <18% / 25%> das Receitas de Impostos na Manutenção e Desenvolvimento do Ensino		3.761.997,67	<18% / 25%>	37,74	
Mínimo Anual de 70% do FUNDEB na Remuneração dos Profissionais da Educação Básica		2.742.012,35	70%	120,74	
Percentual de 50% da Complementação da União ao FUNDEB (VAAT) na Educação Infantil		0,00	50%	0,00	
Mínimo de 15% da Complementação da União ao FUNDEB (VAAT) em Despesas de Capital		0,00	15%	0,00	
<b>RECEITAS DE OPERAÇÕES DE CRÉDITO E DESPESAS DE CAPITAL</b>		<b>Valor Apurado Até o Bimestre</b>	<b>Saldo não realizado</b>		
Receitas de Operação de Crédito			0,00	10.000,00	
Despesa de Capital Líquida			481.112,40	5.451.737,60	
<b>PROJEÇÃO ATUARIAL DOS REGIMES DE PREVIDÊNCIA</b>		<b>Exercício</b>	<b>10º Exercício</b>	<b>20º Exercício</b>	<b>35º Exercício</b>
Plano Previdenciário		0,00	0,00	0,00	0,00
Receitas Previdenciárias		0,00	0,00	0,00	0,00
Despesas Previdenciárias		0,00	0,00	0,00	0,00
Resultado Previdenciário		0,00	0,00	0,00	0,00
Plano Financeiro		0,00	0,00	0,00	0,00
Receitas Previdenciárias		0,00	0,00	0,00	0,00
Despesas Previdenciárias		0,00	0,00	0,00	0,00
Resultado Previdenciário		0,00	0,00	0,00	0,00
<b>RECEITA DA ALIENAÇÃO DE ATIVOS E APLICAÇÃO DOS RECURSOS</b>		<b>Valor Apurado Até o Bimestre</b>	<b>Saldo a realizado</b>		
Receita de Capital Resultante de Alienação de Ativos			0,00	0,00	
Aplicação dos Recursos da Alienação de Ativos			0,00	0,00	

BA - EXECUTIVO

**PREFEITURA MUNICIPAL DE BOA NOVA**

RELATÓRIO RESUMIDO DE EXECUÇÃO ORÇAMENTÁRIA

**DEMONSTRATIVO SIMPLIFICADO DO RELATÓRIO RESUMIDO DA EXECUÇÃO ORÇAMENTÁRIA**

ORÇAMENTO FISCAL DA SEGURIDADE SOCIAL

(Janeiro a Abril) - 2º Bimestre de 2022



DESPESAS COM AÇÕES E SERVIÇOS PÚBLICOS DE SAÚDE	Valor Apurado Até o Bimestre	Limites Constitucionais Anual	
		% Mínimo a Aplicar no Exercício	% Aplicado Até o Bimestre
Despesas com Ações e Serviços Públicos de Saúde executadas com recursos de impostos	1.607.706,71	15,00	16,13
<b>DESPESAS DE CARÁTER CONTINUADO DERIVADAS DE PPP</b>	<b>Valor Apurado no Exercício Corrente</b>		
Total das Despesas Consideradas para o Limite / RCL (%)			0,00

FONTE: Sistema: Sistema CONTÁBIL, Unidade Responsável: PREFEITURA MUNICIPAL DE BOA NOVA, Emissão:27/05/2022, às 11:14:04, Assinado Digitalmente no dia 27/05/2022, às 11:14:04.

ADONIAS ROCHA P. ALMEIDA  
Prefeito Municipal  
CPF : 107.214.875-72

JOSE WAGNER MORAES SOUZA  
Sec. de Finanças  
CPF : 956.383.935-87



BA - EXECUTIVO  
PREFEITURA MUNICIPAL DE BOA NOVA  
RELATÓRIO RESUMIDO DE EXECUÇÃO ORÇAMENTÁRIA  
DEMONSTRATIVO DE SENTENÇAS JUDICIAIS  
ORÇAMENTO FISCAL DA SEGURIDADE SOCIAL  
Abril de 2022

Artigos 19, § 4º e 30º, § 7º da L.C. 101/00 (Portaria TCM/BA Nº 460)

Beneficiário	Determinação		Nº NE de Origem	Pagamento		
	Data	Valor		Data	Valor	Nº do PP
LANEYDE SAMPAIO RODRIGUES	05/04/2022	770,51	645	05/04/2022	770,51	202204050001
<b>TOTAL</b>	-	<b>770,51</b>	-	-	<b>770,51</b>	-

ADONIAS ROCHA P. ALMEIDA  
Prefeito Municipal  
CPF : 107.214.875-72

JOSE WAGNER MORAES SOUZA  
Sec. de Finanças  
CPF : 956.383.935-87

## Relatório de Gestão Fiscal

BA - EXECUTIVO

PREFEITURA MUNICIPAL DE BOA NOVA

RELATÓRIO DE GESTÃO FISCAL

DEMONSTRATIVO DA DESPESA COM PESSOAL

ORÇAMENTO FISCAL DA SEGURIDADE SOCIAL

Maio de 2021 até Abril de 2022



RGF - ANEXO 1 (LRF, art. 55, inciso I, alínea "a")

Em Reais

DESPESAS COM PESSOAL	DESPESAS EXECUTADAS Últimos 12 Meses													TOTAL (ÚLT. 12 M.) (a)	INSCRITAS EM RESTOS A PAGAR NÃO PROCESSADOS (b)
	LIQUIDADAS														
	05/2021	06/2021	07/2021	08/2021	09/2021	10/2021	11/2021	12/2021	01/2022	02/2022	03/2022	04/2022			
DESPESA BRUTA COM PESSOAL (I)	1.829.423,82	1.901.655,43	1.790.448,80	1.858.235,30	1.803.567,68	1.831.741,01	1.831.312,57	4.109.265,67	1.144.147,85	2.753.708,57	2.265.807,95	2.267.791,60	25.387.106,25	0,00	
Pessoal Ativo	1.829.423,82	1.901.655,43	1.790.448,80	1.858.235,30	1.803.567,68	1.831.741,01	1.831.312,57	4.109.265,67	1.144.147,85	2.753.708,57	2.265.807,95	2.267.791,60	25.387.106,25	0,00	
Vencimentos, Vantagens e Outras Despesas Variáveis	1.813.394,34	1.884.675,45	1.774.441,98	1.842.287,18	1.788.467,89	1.816.641,22	1.816.212,78	3.515.983,13	1.128.953,98	2.737.221,12	2.219.228,98	2.249.602,82	24.587.110,87	0,00	
Obrigações Patronais	16.029,48	16.979,98	16.006,82	15.948,12	15.099,79	15.099,79	15.099,79	593.282,54	15.193,87	16.487,45	46.578,97	18.188,78	799.995,38	0,00	
Pessoal Inativo e Pensionistas	0,00	0,00	0,00	0,00	0,00	0,00	0,00	0,00	0,00	0,00	0,00	0,00	0,00	0,00	
Aposentadorias, Reserva e Reformas	0,00	0,00	0,00	0,00	0,00	0,00	0,00	0,00	0,00	0,00	0,00	0,00	0,00	0,00	
Pensões	0,00	0,00	0,00	0,00	0,00	0,00	0,00	0,00	0,00	0,00	0,00	0,00	0,00	0,00	
Outras despesas de pessoal decorrentes de contratos de terceirização ou de contratação de forma indireta (§ 1º do art. 19 da Lei nº 13.024/2014)	0,00	0,00	0,00	0,00	0,00	0,00	0,00	0,00	0,00	0,00	0,00	0,00	0,00	0,00	
Despesa com Pessoal não Executada Orçamentariamente	0,00	0,00	0,00	0,00	0,00	0,00	0,00	0,00	0,00	0,00	0,00	0,00	0,00	0,00	
DESPESAS NÃO COMPUTADAS (II) (§ 1º do art. 19 da Lei nº 13.024/2014)	36.474,50	33.521,61	23.094,89	33.539,66	0,00	0,00	0,00	0,00	0,00	2.150,57	1.815,86	770,51	131.367,60	0,00	
Indenizações por Demissão e Incentivos à Demissão	0,00	0,00	0,00	0,00	0,00	0,00	0,00	0,00	0,00	0,00	0,00	0,00	0,00	0,00	
Decorrentes de Decisão Judicial de período anterior ao da Despesa de Exercício Anterior de período anterior ao Inativo e Pensionistas com Recursos Vinculados	36.474,50	33.521,61	23.094,89	33.539,66	0,00	0,00	0,00	0,00	0,00	2.150,57	1.815,86	770,51	131.367,60	0,00	
Despesas de Exercícios Anteriores de período anterior ao Inativo e Pensionistas com Recursos Vinculados	0,00	0,00	0,00	0,00	0,00	0,00	0,00	0,00	0,00	102,57	0,00	0,00	102,57	0,00	
DESPESA LÍQUIDA COM PESSOAL (III) = (I - II)	1.792.949,32	1.868.133,82	1.767.353,91	1.824.695,64	1.803.567,68	1.831.741,01	1.831.312,57	4.109.265,67	1.144.147,85	2.751.558,00	2.263.992,09	2.267.021,09	25.255.738,65	0,00	
APURAÇÃO DO CUMPRIMENTO DO LIMITE LEGAL													VALOR	% SOBRE A RCL AJUSTADA	
RECEITA CORRENTE LÍQUIDA - RCL (IV)													48.581.480,29	1,00	
(-) Transferências obrigatórias da União relativas às emendas individuais (V) (§ 13, art. 166 da CF)													0,00	0,00	
(-) Transferências obrigatórias da União relativas às emendas de bancada (art. 166, § 16 da CF) (VI)													0,00	0,00	
= RECEITA CORRENTE LÍQUIDA AJUSTADA (VII) = (IV - V - VI)													48.581.480,29	--	
DESPESA TOTAL COM PESSOAL - DTP (VIII) = (III a + III b)													25.255.738,65	51,99	
LIMITE MÁXIMO (IX) (incisos I, II e III, art. 20 da LRF)													26.233.999,36	54,00	
LIMITE PRUDENCIAL (X) = (0,95 x VIII) (parágrafo único do art. 22 da LRF)													24.922.299,39	51,3	
LIMITE DE ALERTA (XI) = (0,90 x VIII) (inciso II do § 1º do art. 59 da LRF)													23.610.599,42	48,6	

Fonte: Sistema: Sistema CONTÁBIL, Unidade Responsável: PREFEITURA MUNICIPAL DE BOA NOVA, Emissão: 27/05/2022, às 10:58:17, Assinado Digitalmente no dia 27/05/2022, às 10:58:17.

1. Nos demonstrativos elaborados no primeiro e no segundo quadrimestre de cada exercício, os valores de restos a pagar não processados inscritos em 31 de dezembro do exercício anterior continuam a ser informados nesse campo. Esses valores não sofrem alteração pelo seu processamento, e somente no caso de cancelamento podem ser excluídos.

ADONIAS ROCHA P. ALMEIDA  
Prefeito Municipal  
CPF : 107.214.875-72

JOSE WAGNER MORAES SOUZA  
Sec. de Finanças  
CPF : 956.383.935-87



**PREFEITURA MUNICIPAL DE BOA NOVA**  
RELATÓRIO DE GESTÃO FISCAL  
**DEMONSTRATIVO DA DÍVIDA CONSOLIDADA LÍQUIDA**  
ORÇAMENTO FISCAL DA SEGURIDADE SOCIAL  
(Janeiro a Abril) - 1º Quadrimestre de 2022

RGF - ANEXO 2 (LRF, art. 55, inciso I, alínea "b")


RS 1,00


DÍVIDA CONSOLIDADA	SALDO DO EXERCÍCIO ANTERIOR	SALDO DO EXERCÍCIO DE 2022		
		Até o 1º Quadrimestre	Até o 2º Quadrimestre	Até o 3º Quadrimestre
DÍVIDA CONSOLIDADA - DC ( I )	0,00	50.406,78	0,00	0,00
Dívida Mobiliária	0,00	0,00	0,00	0,00
Dívida Contratual	0,00	50.406,78	0,00	0,00
Empréstimos	0,00	0,00	0,00	0,00
Interna	0,00	0,00	0,00	0,00
Externa	0,00	0,00	0,00	0,00
Reestruturação da Dívida de Estados e Municípios	0,00	0,00	0,00	0,00
Financiamentos	0,00	50.406,78	0,00	0,00
Interna	0,00	50.406,78	0,00	0,00
Externa	0,00	0,00	0,00	0,00
Parcelamento e Renegociação de dívidas	0,00	0,00	0,00	0,00
De Tributos	0,00	0,00	0,00	0,00
De Contribuições Previdenciárias	0,00	0,00	0,00	0,00
De Demais Contribuições Sociais	0,00	0,00	0,00	0,00
Do FGTS	0,00	0,00	0,00	0,00
Com Instituição Não financeira	0,00	0,00	0,00	0,00
Demais Dívidas Contratuais	0,00	0,00	0,00	0,00
Precatórios Posteriores a 05/05/2000 (Inclusive) – Vencidos e não Pagos	0,00	0,00	0,00	0,00
Outras Dívidas	0,00	0,00	0,00	0,00
DEDUÇÕES ( II )	4.137.981,94	4.412.734,87	0,00	0,00
Disponibilidade de Caixa¹	4.137.981,94	4.412.734,87	0,00	0,00
Disponibilidade de Caixa Bruta	4.137.981,94	5.972.768,30	0,00	0,00
(-) Restos a Pagar Processados	0,00	891.393,00	0,00	0,00
(-) Depósitos Restituíveis e Valores Vinculados	0,00	668.640,43	0,00	0,00
Demais Haveres Financeiros	0,00	0,00	0,00	0,00
<b>DÍVIDA CONSOLIDADA LÍQUIDA – DCL ( III ) = ( I – II )</b>	<b>-4.137.981,94</b>	<b>-4.362.328,09</b>	<b>0,00</b>	<b>0,00</b>
RECEITA CORRENTE LÍQUIDA - RCL (IV)	44.885.556,53	48.581.480,29	0,00	0,00
(-) Transferências obrigatórias da União relativas às emendas individuais (art. 166-A, § 1º, da CF)	0,00	0,00	0,00	0,00
RECEITA CORRENTE LÍQUIDA AJUSTADA(VI) = (IV - V)	44.885.556,53	48.581.480,29	0,00	0,00
% da DC sobre a RCL AJUSTADA (I/VI)	0,00	0,10	0,00	0,00
% da DCL sobre a RCL AJUSTADA (III/VI)	-9,22	-8,98	0,00	0,00
LIMITE DEFINIDO POR RESOLUÇÃO DO SENADO FEDERAL – <120%>	53.862.667,84	58.297.776,35	0,00	0,00
LIMITE DE ALERTA (inciso III do § 1º do art. 59 da LRF) - <108%>	48.476.401,05	52.467.998,71	0,00	0,00
<b>OUTROS VALORES NÃO INTEGRANTES DA DCL</b>	<b>SALDO DO EXERCÍCIO ANTERIOR</b>	<b>SALDO DO EXERCÍCIO DE 2022</b>		
		Até o 1º Quadrimestre	Até o 2º Quadrimestre	Até o 3º Quadrimestre
PRECATÓRIOS ANTERIORES A 05/05/2000	0,00	0,00	0,00	0,00
PRECATÓRIOS POSTERIORES A 05/05/2000 (Não incluídos na DC)²	0,00	0,00	0,00	0,00
PASSIVO ATUARIAL	0,00	0,00	0,00	0,00
RP NÃO PROCESSADOS	0,00	20.006,08	0,00	0,00
ANTECIPAÇÕES DE RECEITA ORÇAMENTÁRIA – ARO	0,00	0,00	0,00	0,00
DÍVIDA CONTRATUAL DE PPP	0,00	0,00	0,00	0,00
APROPRIAÇÃO DE DEPÓSITOS JUDICIAIS - LC 151/2015	0,00	0,00	0,00	0,00

FONTE: Sistema: Sistema CONTÁBIL, Unidade Responsável: PREFEITURA MUNICIPAL DE BOA NOVA, Emissão: 27/05/2022, às 10:58:28, Assinado Digitalmente no dia 27/05/2022, às 10:58:28.

1. Se o saldo apurado for negativo, ou seja, se o total da Disponibilidade de Caixa Bruta for menor que Restos a Pagar Processados, esse saldo negativo não deverá ser informado nessa linha, mas sim na linha da "Insuficiência Financeira", no quadro "Outros Valores não integrantes da Dívida Consolidada". Assim, quando o cálculo de Disponibilidade de Caixa for negativo, o valor dessa linha deverá ser (0) "zero".
2. Refere-se aos precatórios posteriores a 05/05/2000 que, em cumprimento ao disposto no artigo 100 da Constituição Federal, ainda não foram incluídos no orçamento ou constam no orçamento e ainda não foram pagos. Ao final do exercício em que esses precatórios foram incluídos ou que deveriam ter sido incluídos, os valores deverão compor a linha "Precatórios Posteriores".

Nota:

  
ADONIAS ROCHA P. ALMEIDA  
Prefeito Municipal  
CPF : 107.214.875-72

  
JOSE WAGNER MORAES SOUZA  
Sec. de Finanças  
CPF : 956.383.935-87



BA - EXECUTIVO  
**PREFEITURA MUNICIPAL DE BOA NOVA**  
RELATÓRIO DE GESTÃO FISCAL  
**DEMONSTRATIVO DAS GARANTIAS E CONTRAGARANTIAS DE VALORES**  
ORÇAMENTO FISCAL DA SEGURIDADE SOCIAL  
(Janeiro a Abril) - 1º Quadrimestre de 2022

RGF – ANEXO 3 (LRF, art. 55, inciso I, alínea "c" e art. 40, § 1º)

RS 1,00

GARANTIAS CONCEDIDAS	SALDO DO EXERCÍCIO ANTERIOR	SALDOS DO EXERCÍCIO DE 2022		
		Até o 1º Quadrimestre	Até o 2º Quadrimestre	Até o 3º Quadrimestre
AOS ESTADOS (I)	0,00	0,00	0,00	0,00
Em Operações de Crédito Externas	0,00	0,00	0,00	0,00
Em Operações de Crédito Internas	0,00	0,00	0,00	0,00
AOS MUNICÍPIOS (II)	0,00	0,00	0,00	0,00
Em Operações de Crédito Externas	0,00	0,00	0,00	0,00
Em Operações de Crédito Internas	0,00	0,00	0,00	0,00
ÀS ENTIDADES CONTROLADAS (III)	0,00	0,00	0,00	0,00
Em Operações de Crédito Externas	0,00	0,00	0,00	0,00
Em Operações de Crédito Internas	0,00	0,00	0,00	0,00
POR MEIO DE FUNDOS E PROGRAMAS (IV)	0,00	0,00	0,00	0,00
<b>TOTAL GARANTIAS CONCEDIDAS (V) = (I + II + III + IV)</b>	<b>0,00</b>	<b>0,00</b>	<b>0,00</b>	<b>0,00</b>
RECEITA CORRENTE LÍQUIDA – RCL (IV)	44.885.556,53	48.581.480,29	0,00	0,00
(-) Transferências obrigatórias da União relativas às emendas individuais (art. 166-A, § 1º, da CF) (VII)	0,00	0,00	0,00	0,00
RECEITA CORRENTE LÍQUIDA AJUSTADA (VIII) = (VI - VII)	44.885.556,53	48.581.480,29	0,00	0,00
% do TOTAL DAS GARANTIAS sobre a RCL	0,00	0,00	0,00	0,00
LIMITE DEFINIDO POR RESOLUÇÃO DO SENADO FEDERAL – <22%>	9.874.822,44	10.687.925,66	0,00	0,00
LIMITE DE ALERTA (inciso III do §1º do art. 59 da LRF) - <90%>	8.887.340,19	9.619.133,10	0,00	0,00

CONTRAGARANTIAS RECEBIDAS	SALDO DO EXERCÍCIO ANTERIOR	SALDOS DO EXERCÍCIO DE 2022		
		Até o 1º Quadrimestre	Até o 2º Quadrimestre	Até o 3º Quadrimestre
DOS ESTADOS (IX)	0,00	0,00	0,00	0,00
Em Garantia às operações de Crédito Externas	0,00	0,00	0,00	0,00
Em Garantia às operações de Crédito Internas	0,00	0,00	0,00	0,00
DOS MUNICÍPIOS (X)	0,00	0,00	0,00	0,00
Em Garantia às operações de Crédito Externas	0,00	0,00	0,00	0,00
Em Garantia às operações de Crédito Internas	0,00	0,00	0,00	0,00
DAS ENTIDADES CONTROLADAS (XI)	0,00	0,00	0,00	0,00
Em Garantia às operações de Crédito Externas	0,00	0,00	0,00	0,00
Em Garantia às operações de Crédito Internas	0,00	0,00	0,00	0,00
EM GARANTIAS POR MEIO DE FUNDOS E PROGRAMAS (XII)	0,00	0,00	0,00	0,00
<b>TOTAL CONTRAGARANTIAS RECEBIDAS (XIII) = (IX + X + XI + XII)</b>	<b>0,00</b>	<b>0,00</b>	<b>0,00</b>	<b>0,00</b>

MEDIDAS CORRETIVAS:

FONTE: Sistema: Sistema CONTÁBIL, Unidade Responsável: PREFEITURA MUNICIPAL DE BOA NOVA, Emissão: 27/05/2022, às 10:59:29, Assinado Digitalmente no dia 27/05/2022, às 10:59:29.

Nota:

<sup>1</sup> Inclui garantias concedidas por meio de Fundos.

ADONIAS ROCHA P. ALMEIDA  
Prefeito Municipal  
CPF : 107.214.875-72

JOSE WAGNER MORAES SOUZA  
Sec. de Finanças  
CPF : 956.383.935-87



BA - EXECUTIVO  
**PREFEITURA MUNICIPAL DE BOA NOVA**  
RELATÓRIO DE GESTÃO FISCAL  
**DEMONSTRATIVO DAS OPERAÇÕES DE CRÉDITO**  
ORÇAMENTO FISCAL DA SEGURIDADE SOCIAL  
JANEIRO - ABRIL de 2022

RGF – ANEXO 4 (LRF, art. 55, inciso I, alínea "d" e inciso III alínea "c") RS 1,00

OPERAÇÕES DE CRÉDITO	VALOR REALIZADO	
	No Quadrimestre de Referência	Até o Quadrimestre de Referência (a)
Mobiliária	0,00	0,00
Interna	0,00	0,00
Externa	0,00	0,00
Contratual	0,00	0,00
Interna	0,00	0,00
Empréstimos	0,00	0,00
Aquisição Financiada de Bens e Arrendamento Mercantil Financeiro	0,00	0,00
Antecipação de Receita pela Venda a Termo de Bens e Serviços	0,00	0,00
Assunção, Reconhecimento e Confissão de Dívidas (LRF, art. 29, § 1º)	0,00	0,00
Operações de crédito previstas no art. 7º § 3º da RSF nº 43/2001 (I)	0,00	0,00
Externa	0,00	0,00
Empréstimos	0,00	0,00
Aquisição Financiada de Bens e Arrendamento Mercantil Financeiro	0,00	0,00
Antecipações de Receitas pela Venda a Termo de Bens e Serviços	0,00	0,00
Assunção, Reconhecimento e Confissão de Dívidas (LRF, art. 29, § 1º)	0,00	0,00
Operações de crédito previstas no art. 7º § 3º da RSF nº 43/2001 (II)	0,00	0,00
<b>TOTAL (III)</b>	<b>0,00</b>	<b>0,00</b>

APURAÇÃO DO CUMPRIMENTO DOS LIMITES	VALOR	% SOBRE A RCL
RECEITA CORRENTE E LÍQUIDA – RCL (IV)	48.581.480,29	--
(-) Transferências obrigatórias da União relativas às emendas individuais (§ 1º, art. 166-A da CF) (V)	0,00	0,00
RECEITA CORRENTE LÍQUIDA AJUSTADA PARA CÁLCULO DOS LIMITES DE ENDIVIDAMENTO (VI) = (IV - V)	48.581.480,29	0,00
OPERAÇÕES VEDADAS (VI)	0,00	0,00
TOTAL CONSIDERADO PARA FINS DA APURAÇÃO DO CUMPRIMENTO DO LIMITE (VIII) = (IIIa + VII - Ia - IIa)	0,00	0,00
LIMITE GERAL DEFINIDO POR RESOLUÇÃO DO SENADO FEDERAL PARA AS OPERAÇÕES DE CRÉDITO INTERNAS E EXTERNAS	7.773.036,85	16,00
LIMITE DE ALERTA (inciso III do §1º do art. 59 da LRF) - <%>	6.995.733,16	14,40
OPERAÇÕES DE CRÉDITO POR ANTECIPAÇÃO DA RECEITA ORÇAMENTÁRIA	0,00	--
LIMITE DEFINIDO POR RESOLUÇÃO DO SENADO FEDERAL PARA AS OPERAÇÕES DE CRÉDITO POR ANTECIPAÇÃO DA RECEITA ORÇAMENTÁRIA	3.400.703,62	7,00

OUTRAS OPERAÇÕES QUE INTEGRAM A DÍVIDA CONSOLIDADA	VALOR REALIZADO	
	No Quadrimestre de Referência	Até o Quadrimestre de Referência (a)
Parcelamentos de Dívidas	0,00	0,00
Tributos	0,00	0,00
Contribuições Previdenciárias	0,00	0,00
FGTS	0,00	0,00
Operações de reestruturação e recomposição do principal de dívidas	0,00	0,00

FONTE: Sistema <Nome>, Unidade Responsável <Nome>, Data da emissão <dd/mm/aaaa> e hora de emissão <hh:mm>

1 Conforme Manual de Instrução de Pleitos - MIP STN/COPEM, essas operações podem ser contratadas mesmo que não haja margem disponível nos limites. No entanto, uma vez contratadas, os fluxos de tais operações terão seus efeitos contabilizados para fins da contratação de outras operações de crédito.

Notas:

ADONIAS ROCHA P. ALMEIDA  
Prefeito Municipal

JOSE WAGNER MORAES SOUZA  
Sec. de Finanças



BA - EXECUTIVO

PREFEITURA MUNICIPAL DE BOA NOVA  
RELATÓRIO DE GESTÃO FISCAL

DEMONSTRATIVO DA DISPONIBILIDADE DE CAIXA E DOS RESTOS A PAGAR  
ORÇAMENTO FISCAL DA SEGURIDADE SOCIAL  
(Janeiro a Abril) - 1º Quadrimestre de 2022



RGF - Anexo 5 (LRF, Art. 55, inciso III, alínea "a")

IDENTIFICAÇÃO DOS RECURSOS	DISPONIBILIDADE DE CAIXA BRUTA (a)	OBRIGAÇÕES FINANCEIRAS				INSUFICIÊNCIA FINANCEIRA VERIFICADA NO CONSÓRCIO PÚBLICO (f)	DISPONIBILIDADE DE CAIXA LÍQUIDA (ANTES DA INSCRIÇÃO EM RESTOS A PAGAR NÃO PROCESSADOS DO EXERCÍCIO) (g) = (a) - (b) + (d) - (e) - (f)	RESTOS A PAGAR EMPENHADOS E NÃO LIQUIDADOS DO EXERCÍCIO (b)	EMPENHOS NÃO LIQUIDADOS CANCELADOS (NÃO INSCRITOS POR INSUFICIÊNCIA FINANCEIRA)	DISPONIBILIDADE E DE CAIXA LÍQUIDA (APÓS A INSCRIÇÃO EM RESTOS A PAGAR NÃO PROCESSADOS DO EXERCÍCIO)
		Restos a Pagar Liquidados e Não Pagos		Restos a Pagar Empenhados e Não Liquidados de Exercícios Anteriores (d)	Demais Obrigações Financeiras (e)					
		De Exercícios Anteriores (b)	Do Exercício (c)							
<b>TOTAL DOS RECURSOS VINCULADOS (I)</b>	4.694.403,24	295.301,01	380.970,83	4.219,13	0,00	0,00	3.923.912,27	3.897.973,26	0,00	25.939,01
Receitas de Impostos e de Transferência de Impostos - Educação	2.235,88	-43.984,12	62.357,76	0,00	0,00	0,00	-103.106,00	210.334,84	0,00	-313.440,84
Transferências do FUNDEB	2.338.018,24	0,00	19.141,29	0,00	0,00	0,00	2.318.876,95	1.799.705,95	0,00	519.171,00
Outros Recursos Vinculados à Educação	676.251,91	9.538,52	4.264,35	0,00	0,00	0,00	662.449,04	145.215,48	0,00	517.233,56
Receitas de Impostos e de Transferência de Impostos - Saúde	21.178,53	23.810,96	98.980,23	0,00	0,00	0,00	-101.612,66	544.705,97	0,00	-646.318,63
Outros Recursos Vinculados à Saúde	155.406,01	123.355,89	144.331,17	4.219,13	0,00	0,00	-116.500,18	909.929,43	0,00	-1.026.429,61
Recursos Destinados à Assistência Social	0,00	0,00	0,00	0,00	0,00	0,00	0,00	0,00	0,00	0,00
Recursos destinados ao RPPS - Plano Previdenciário	0,00	0,00	0,00	0,00	0,00	0,00	0,00	0,00	0,00	0,00
Recursos destinados ao RPPS - Plano Financeiro	0,00	0,00	0,00	0,00	0,00	0,00	0,00	0,00	0,00	0,00
Recursos de Operações de Crédito (exceto vinculados à Educação e à Saúde)	0,00	0,00	0,00	0,00	0,00	0,00	0,00	0,00	0,00	0,00
Recursos de Alienação de Bens/Ativos	0,00	0,00	0,00	0,00	0,00	0,00	0,00	0,00	0,00	0,00
Outros Recursos Vinculados	1.410.312,67	94.611,52	51.896,03	0,00	0,00	0,00	1.263.805,12	288.081,49	0,00	975.723,52
<b>TOTAL DOS RECURSOS NÃO VINCULADOS (II)</b>	1.196.896,58	136.520,08	165.156,85	818.033,65	0,00	0,00	77.186,00	2.066.713,16	0,00	-1.989.522,16
Recursos Ordinários	1.196.896,58	136.520,08	165.156,85	818.033,65	0,00	0,00	77.186,00	2.066.713,16	0,00	-1.989.522,16
Outros Recursos não Vinculados	0,00	0,00	0,00	0,00	0,00	0,00	0,00	0,00	0,00	0,00
<b>TOTAL (III) = (I + II)</b>	<b>5.891.299,82</b>	<b>431.821,09</b>	<b>546.127,68</b>	<b>822.252,78</b>	<b>0,00</b>	<b>0,00</b>	<b>4.001.098,27</b>	<b>5.964.686,42</b>	<b>0,00</b>	<b>-1.963.588,15</b>

FONTE: Sistema: Sistema CONTABIL, Unidade Responsável: PREFEITURA MUNICIPAL DE BOA NOVA, Emissão: 27/05/2022, às 10:56:42, Arquivo: Dgfhbntmno no dia 27/05/2022, às 10:56:42

ADONIAS ROCHA P. ALMEIDA  
Prefeito Municipal  
CPF : 107.214.875-72

JOSE WAGNER MORAES SOUZA  
Sec. de Finanças  
CPF : 956.383.935-87



BA - EXECUTIVO  
**PREFEITURA MUNICIPAL DE BOA NOVA**  
RELATÓRIO DE GESTÃO FISCAL  
**DEMONSTRATIVO SIMPLIFICADO DO RELATÓRIO DE GESTÃO FISCAL**  
ORÇAMENTO FISCAL DA SEGURIDADE SOCIAL  
(Janeiro a Abril) - 1º Quadrimestre de 2022


LRF, art. 48 - Anexo 6

RS 1,00

RECEITA CORRENTE LÍQUIDA		VALOR ATÉ O QUADRIMESTRE	
Receita Corrente Líquida		48.581.480,29	
Receita Corrente Líquida Ajustada para Cálculo dos Limites de Endividamento		48.581.480,29	
Receita Corrente Líquida Ajustada para Cálculo dos Limites da Despesa com Pessoal		48.581.480,29	
DESPESA COM PESSOAL		VALOR	% SOBRE A RCL AJUSTADA
Despesa Total com Pessoal - DTP		25.255.738,65	51,99
Limite Máximo (incisos I, II e III, art. 20 da LRF) - <%>		26.233.999,36	54,00
Limite Prudencial (parágrafo único, art. 22 da LRF) - <%>		24.922.299,39	51,30
Limite de Alerta (inciso II do §1º do art. 59 da LRF) - <%>		23.610.599,42	48,60
DÍVIDA CONSOLIDADA		VALOR ATÉ O QUADRIMESTRE DE REFERÊNCIA	% SOBRE A RCL AJUSTADA
Dívida Consolidada Líquida		-4.362.328,09	8,98
Limite Definido por Resolução do Senado Federal		58.297.776,35	120,00
GARANTIA DE VALORES		VALOR ATÉ O QUADRIMESTRE DE REFERÊNCIA	% SOBRE A RCL AJUSTADA
Total das Garantias Concedidas		0,00	0,00
Limite Definido por Resolução do Senado Federal		10.687.925,66	22,00
OPERAÇÕES DE CRÉDITO		VALOR	% SOBRE A RCL AJUSTADA
Operações de Crédito Externas e Internas		0,00	0,00
Operações de Crédito por Antecipação da Receita		0,00	0,00
Limite definido pelo Senado Federal para Operações de Crédito Externas e Internas		7.773.036,85	16,00
Limite definido pelo Senado Federal para Operações de Crédito por Antecipação da Receita		3.400.703,62	7,00
RESTOS A PAGAR		RESTOS A PAGAR EMPENHADOS E NÃO LIQUIDADOS DO EXERCÍCIO	DISPONIBILIDADE DE CAIXA LÍQUIDA (APÓS A INSCRIÇÃO EM RESTOS A PAGAR NÃO PROCESSADOS DO EXERCÍCIO)
Valor Total		5.963.686,42	-1.987.399,11

FONTE: Sistema: Sistema CONTÁBIL, Unidade Responsável: PREFEITURA MUNICIPAL DE BOA NOVA, Emissão: 27/05/2022, às 10:59:04, Assinado Digitalmente no dia 27/05/2022, às 10:59:04.

  
ADONIAS ROCHA P. ALMEIDA  
Prefeito Municipal  
CPF : 107.214.875-72

  
JOSE WAGNER MORAES SOUZA  
Sec. de Finanças  
CPF : 956.383.935-87